



CETESB

# 2º

# Trimestre de 2023



## Índice

### **Demonstrações Financeiras Individuais**

Análise de Desempenho .....	3
Balanço Patrimonial .....	5
Demonstração do Resultado .....	6
Demonstração do Fluxo de Caixa .....	7
Demonstração das Mutações do Patrimônio Líquido.....	8
Demonstração do Resultado Abrangente .....	9
Notas Explicativas.....	10

### **Pareceres e Declarações**

Relatório de Revisão das Informações Contábeis Intermediárias - Sem Ressalva.....	38
---	----

CETESB

Companhia Ambiental do Estado de São Paulo

# Análise de Desempenho

## 2º TRIMESTRE DE 2023

No primeiro semestre de 2023, a Secretaria da Fazenda do Estado de São Paulo, acionista da CETESB, manteve a posição adotada em 2022 de controlar o repasse das cotas de subvenção previstas na Lei Orçamentária Anual. Durante esse período, R\$ 32.6 milhões deixaram de ser repassados para custeio de 'Pessoal e Encargos'.

Outro fato importante ocorrido durante o período foi o aumento de R\$ 9.3 milhões nas provisões classificadas como perda provável, de acordo com o Pronunciamento Técnico CPC 25.

Dessa forma, foi registrado um prejuízo contábil de R\$ 32.9 milhões no primeiro semestre.

# 13%

Foi o **Grau de Dependência do Tesouro** no 1º semestre de 2023. A média nos últimos 10 anos foi de **41,7%**.

Com a diminuição da subvenção do Tesouro, a CETESB passou a suportar a maior parte de suas despesas com recursos próprios advindos de suas atividades (Fig. 1), principalmente as do exercício delegado do poder de polícia: licenciamento e multa (Fig. 2). Em R\$ milhões.

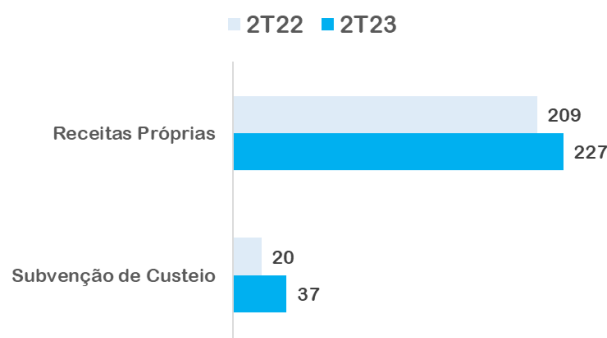


Figura 1

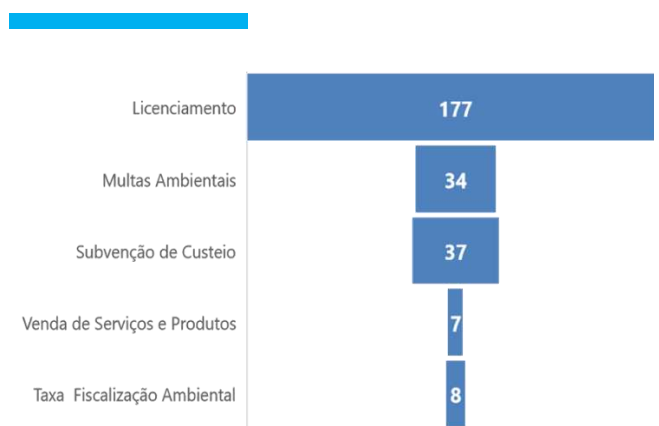


Figura 2

A Secretaria da Fazenda e Planejamento vem monitorando o fluxo de caixa da CETESB a fim de garantir a sustentabilidade de suas atividades sem prejuízo da continuidade operacional, liberando a subvenção paulatinamente à medida que as receitas próprias não se realizam (Figuras 2 e 3).

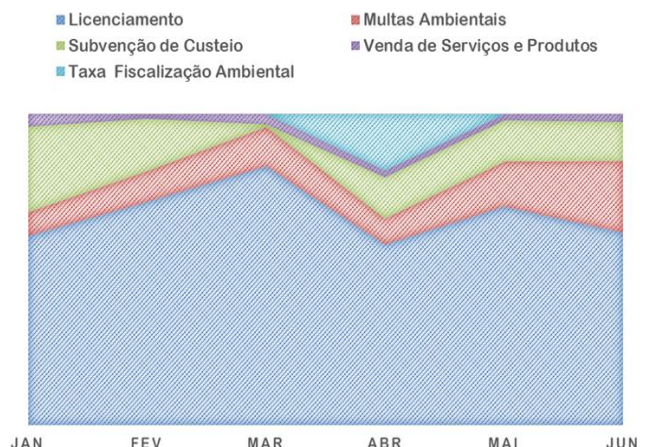
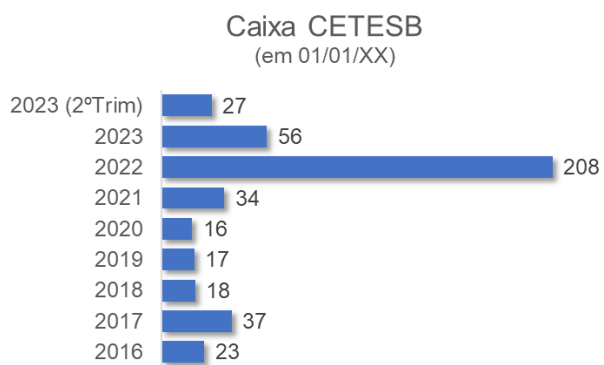


Figura 3



Figura 3

Além disso, os níveis de caixa da CETESB permanecem dentro dos parâmetros considerados normais para uma empresa estatal dependente. As demonstrações contábeis do período findo em 31 de junho de 2023 foram preparadas no pressuposto da continuidade normal de suas atividades.



Informações Financeiras Intermediárias - 30 de Junho de 2023 e 2022

ATIVO	30.06.2023	31.12.2022	PASSIVO E PATRIMÔNIO LÍQUIDO	30.06.2023	31.12.2022
<b>CIRCULANTE</b>	<b>122.301</b>	<b>140.247</b>	<b>CIRCULANTE</b>	<b>170.893</b>	<b>168.738</b>
Equivalentes de Caixa - Recursos Próprios (nota 04)	43.742	71.628	Fornecedores (nota 9)	7.130	8.446
Equivalentes de Caixa - Recursos Vinculados (nota 04)	8.393	8.466	Salários e Remunerações a Pagar (nota 10)	67.187	68.980
Clientes e Outras Contas a Receber	636	695	Impostos e Contribuições a Recolher (nota 11)	18.762	22.083
Adiantamentos a Empregados	10.337	3.186	Adiantamentos de Convênios (nota 12)	4.080	4.715
Adiantamentos a Fornecedores	1.925	-	Adiantamentos de Clientes	598	217
Impostos a Recuperar (nota 22)	850	821	Outras Contas a Pagar	181	183
Parcelamentos a Receber (nota 05)	10.697	12.093	Provisão para Contingências (nota 13)	72.955	63.559
Depósitos Judiciais (nota 13)	43.686	41.961	Provisão para Contribuição Social	-	555
Valores a Receber - Dívida Ativa (nota 06)	766	403			
Estoques	722	781			
Despesas Exercício Seguinte	547	213			
<b>NÃO CIRCULANTE</b>	<b>208.656</b>	<b>212.122</b>	<b>NÃO CIRCULANTE</b>	<b>112.718</b>	<b>104.165</b>
REALIZÁVEL A LONGO PRAZO	50.498	56.211	Impostos Reservas de Reavaliação	455	469
Depósitos Judiciais (nota 13)	9.348	10.161	Adiantamentos de Convênios (nota 12)	4.314	3.750
Adiantamentos a Empregados	2.411	2.680	Provisão para Contingências (nota 13)	31.177	27.806
Parcelamentos a Receber (nota 05)	12.845	16.908	Provisão para Contrib. Prev. (nota 23)	76.772	72.140
Antecipação de Dividendos (nota 14e)	7.132	7.132			
Valores a Receber - Dívida Ativa (nota 06)	17.659	17.886	<b>PATRIMÔNIO LÍQUIDO</b>	<b>47.346</b>	<b>79.466</b>
Impostos a Recuperar (nota 22)	1.103	1.444	Capital Social (nota 14a)	169.577	169.577
IMOBILIZADO (nota 07)	155.814	153.151	Adiantamento para Aumento de Capital (nota 14b)	800	-
INVESTIMENTO	8	8	Ações em Tesouraria (-)	(1)	(1)
INTANGÍVEL (nota 08)	2.336	2.752	Reservas de Reavaliação (nota 14c)	19.141	19.282
			Prejuízos Acumulados (nota 14d)	(142.171)	(109.392)
<b>TOTAL</b>	<b>330.957</b>	<b>352.369</b>	<b>TOTAL</b>	<b>330.957</b>	<b>352.369</b>



## Informações Financeiras Intermediárias - 30 de Junho de 2023 e 2022

	nota	Acumulado 01.01.2023 a 30.06.2023	Acumulado 01.01.2022 a 30.06.2022	2º Trimestre 01.04.2023 a 30.06.2023	2º Trimestre 01.04.2022 a 30.06.2022
<b>RECEITA DE SERVIÇOS E VENDAS</b>					
Subvenção de Custeio		37.018	19.823	18.840	2.340
Exercício do Poder de Polícia Delegado		219.884	200.598	122.594	99.372
Venda de Serviços e Produtos		6.839	8.595	3.324	4.837
Deduções		(11.153)	(10.464)	(5.875)	(5.342)
<b>TOTAL RECEITAS LÍQUIDAS</b>	<b>15</b>	<b>252.588</b>	<b>218.552</b>	<b>138.883</b>	<b>101.207</b>
<b>CUSTO DOS SERVIÇOS E PRODUTOS VENDIDOS E SUBVENCIONADOS</b>	<b>16</b>	<b>(201.050)</b>	<b>(184.339)</b>	<b>(102.912)</b>	<b>(97.076)</b>
<b>LUCRO BRUTO</b>		<b>51.538</b>	<b>34.213</b>	<b>35.971</b>	<b>4.131</b>
<b>DESPESAS/RECEITAS OPERACIONAIS</b>					
Despesas Administrativas	16	(85.679)	(83.930)	(42.774)	(41.335)
Despesas/Reversão de Provisão p/ Créditos de Liquidação Duvidosa - Dívida Ativa		5.143	3.738	2.810	1.722
Outras Despesas e Receitas Operacionais	17	(7.788)	(39.935)	4.277	(39.280)
		<b>(88.324)</b>	<b>(120.127)</b>	<b>(35.687)</b>	<b>(78.893)</b>
<b>RESULTADO OPERACIONAL ANTES DOS ENCARGOS FINANCEIROS</b>		<b>(36.786)</b>	<b>(85.914)</b>	<b>284</b>	<b>(74.762)</b>
<b>ENCARGOS FINANCEIROS LÍQUIDOS</b>	<b>18</b>	3.851	15.951	4.458	8.148
<b>LUCRO/PREJUÍZO ANTES DA CONTRIBUIÇÃO SOCIAL</b>		<b>(32.935)</b>	<b>(69.963)</b>	<b>4.742</b>	<b>(66.614)</b>
<b>CONTRIBUIÇÃO SOCIAL</b>		-	(555)	-	-
<b>LUCRO/PREJUÍZO DO PERÍODO</b>		<b>(32.935)</b>	<b>(70.518)</b>	<b>4.742</b>	<b>(66.614)</b>
<b>PREJUÍZO POR LOTE DE MIL AÇÕES DE CAPITAL</b>		(R\$ 5,82)	(R\$ 12,47)	R\$ 0,84	(R\$ 11,78)

As notas explicativas são parte integrante das demonstrações financeiras intermediárias.

**DEMONSTRAÇÃO DO FLUXO DE CAIXA - 2T23**

Valores em milhares de reais

**Informações Financeiras Intermediárias - 30 de Junho de 2023 e 2022**

	<b>Acumulado 01.01.2023 a 30.06.2023</b>	<b>Acumulado 01.01.2022 a 30.06.2022</b>
<b>Fluxo de Caixa das Atividades Operacionais</b>		
<b>Prejuízo do Período</b>	<b>(32.935)</b>	<b>(70.518)</b>
<b>Despesas (Receitas) que não afetam o Caixa:</b>		
Provisão Contingências Trabalhistas/Cíveis	20.148	41.797
Provisão para Contribuições Previdenciárias	4.631	0
Provisão para Créditos de Liquidação Duvidosa - Dívida Ativa	(9.632)	20.559
Provisão para Créditos de Liquidação Duvidosa - Outras	2.608	2.913
Provisão PPR-Progr.Partic.Resultados	(12.424)	6.993
Provisão Férias/13º Salário/Licença Premio	10.501	0
Provisão Contribuição Social sobre o Lucro Líquido	(555)	(10.403)
Depreciação do Imobilizado	7.245	5.900
Amortização do Intangível	416	857
Realização Reserva de Reavaliação	14	37
Realização Reserva de Lucros a Realizar	0	(689)
Compensação de Encargos Previdenciários	0	16.618
Reversão do Diferimento da Tributação	0	852
Baixas no Ativo Imobilizado	9.084	1.813
<b>Subtotal</b>	<b>(899)</b>	<b>16.729</b>
<b>Variações no Ativo Circulante e Não Circulante</b>		
Clientes e Outras Contas a Receber	59	(86)
Adiantamentos a Empregados	(7.132)	(5.127)
Adiantamentos a Fornecedores	(1.925)	0
Impostos a Recuperar	2	10.053
Parcelamentos a Receber	3.411	4.081
Valores a Receber - Dívida Ativa	9.497	(17.940)
Estoques	58	(95)
Despesas Exercício Seguinte	(333)	(178)
Distribuição de Dividendos	0	(63.877)
Depósitos Restituíveis	(912)	(284)
<b>Subtotal</b>	<b>2.725</b>	<b>(73.453)</b>
<b>Variações no Passivo Circulante e Não Circulante</b>		
Fornecedores	(1.315)	(6.296)
Salários e Remunerações a Pagar	131	16.831
Impostos e Contribuições a Recolher	(3.321)	(674)
Adiantamentos de Convênios	(72)	262
Adiantamentos de Clientes	381	383
Outras Contas a Pagar	(2)	142
Impostos Reservas de Reavaliação	(14)	(843)
Baixas Contingências Trabalhistas/Cíveis	(7.381)	0
<b>Subtotal</b>	<b>(11.593)</b>	<b>9.805</b>
<b>Caixa Líquido gerado pelas Atividades Operacionais</b>	<b>(9.767)</b>	<b>(46.919)</b>
<b>Atividades de Investimento</b>		
Aquisição de Intangível	-	-
Aquisição de Ativo Imobilizado em Curso	(18.992)	(27.339)
<b>Caixa Líquido das Atividades de Investimentos</b>	<b>(18.992)</b>	<b>(27.339)</b>
<b>Atividades de Financiamento</b>		
Recursos destinados a Aumento de Capital	800	-
<b>Caixa Líquido das Atividades de Financiamento</b>	<b>800</b>	<b>-</b>
<b>Capital Circulante Líquido</b>	<b>(27.959)</b>	<b>(74.258)</b>
Saldo Inicial de Caixa e Equivalentes de Caixa	80.094	224.743
Saldo Final de Caixa e Equivalentes de Caixa	52.135	150.485
<b>Variação líquida nos Caixas e Equivalentes de Caixa</b>	<b>(27.959)</b>	<b>(74.258)</b>

As notas explicativas são parte integrante das demonstrações financeiras intermediárias

**DEMONSTRAÇÃO DAS MUTAÇÕES DO PATRIMÔNIO LÍQUIDO - 2T23**

Valores em milhares de reais

**Informações Financeiras Intermediárias - 30 de Junho de 2023 e 2022**

	Capital Social	Adiant. Aumento de Capital	Ações em Tesouraria	Reservas de Capital	Reservas Legal	Reserva de Lucros Reservas Lucros a Realizar	Reservas de Reavaliação	Lucros ou Prejuízos Acumulados	Total
<b>SALDOS EM 31 DE DEZEMBRO DE 2021</b>	<b>169.577</b>	<b>-</b>	<b>(1)</b>	<b>3.834</b>	<b>3.362</b>	<b>77.802</b>	<b>18.691</b>	<b>-</b>	<b>273.265</b>
Realização das Reservas de Reavaliação	-	-	-	-	-	-	(119)	-	(119)
Diferimento da tributação sobre Reservas	-	-	-	-	-	-	-	156	156
Resultado do Exercício	-	-	-	-	-	-	-	(70.518)	(70.518)
Resultado Exercícios Anteriores:	-	-	-	-	-	-	-	16.618	16.618
Compensação Encargos Previdenciários	-	-	-	-	-	-	-	16.618	16.618
Reversão do diferimento da tributação - Imposto de Renda	-	-	-	-	-	-	852	-	852
Contribuição Social Exercício Anterior	-	-	-	-	-	-	-	(689)	(689)
Apropriação do Resultado do Exercício	-	-	-	-	-	-	-	-	-
Dividendos Distribuídos	-	-	-	-	-	(47.908)	-	-	(47.908)
<b>SALDOS EM 30 DE JUNHO DE 2022</b>	<b>169.577</b>	<b>-</b>	<b>(1)</b>	<b>3.834</b>	<b>3.362</b>	<b>29.894</b>	<b>19.424</b>	<b>(54.433)</b>	<b>171.657</b>
<b>SALDOS EM 31 DE DEZEMBRO DE 2022</b>	<b>169.577</b>	<b>-</b>	<b>(1)</b>	<b>-</b>	<b>-</b>	<b>-</b>	<b>19.282</b>	<b>(109.392)</b>	<b>79.466</b>
Adiantamento para aumento de capital	-	800	-	-	-	-	-	-	800
Realização das Reservas de Reavaliação	-	-	-	-	-	-	(141)	-	(141)
Diferimento da tributação sobre Reservas	-	-	-	-	-	-	-	156	156
Resultado do Exercício	-	-	-	-	-	-	-	(32.935)	(32.935)
<b>SALDOS EM 30 DE JUNHO DE 2023</b>	<b>169.577</b>	<b>800</b>	<b>(1)</b>	<b>-</b>	<b>-</b>	<b>-</b>	<b>19.141</b>	<b>(142.171)</b>	<b>47.346</b>

As notas explicativas são parte integrante das demonstrações financeiras intermediárias



**DEMONSTRAÇÃO DO RESULTADO ABRANGENTE - 2T23**

Valores em milhares de reais

**Informações Financeiras Intermediárias - 30 de Junho de 2023 e 2022**

	<b>Acumulado 01.01.2023 a 30.06.2023</b>	<b>Acumulado 01.01.2022 a 30.06.2022</b>	<b>2º Trimestre 01.04.2023 a 30.06.2023</b>	<b>2º Trimestre 01.04.2022 a 30.06.2022</b>
<b>LUCRO(PREJUÍZO) LÍQUIDO DO PERÍODO</b>	(32.935)	(70.518)	4.742	(66.614)
Realização das reservas de reavaliação	(141)	(119)	(70)	(60)
Diferimento da tributação sobre as reservas de reavaliação	156	156	78	78
Ajuste de exercícios anteriores	-	16.618	-	8.377
Contribuição Social Exercício Anterior	-	(689)	-	-
<b>TOTAL DO RESULTADO ABRANGENTE DO EXERCÍCIO</b>	<b>(32.920)</b>	<b>(54.552)</b>	<b>4.750</b>	<b>(58.219)</b>

As notas explicativas são parte integrante das demonstrações financeiras intermediárias

**DEMONSTRAÇÕES FINANCEIRAS INTERMEDIÁRIAS EM 30 DE JUNHO DE 2023**  
(Valores expressos em milhares de reais, exceto quando indicado de outra forma)

**NOTAS EXPLICATIVAS DAS DEMONSTRAÇÕES FINANCEIRAS**  
**INTERMEDIÁRIAS DO 2º TRIMESTRE FINDO EM 30 DE JUNHO DE 2023**

(Valores expressos em milhares de reais)

## **1. CONSIDERAÇÕES GERAIS**

### **1.1 Contexto Operacional**

A CETESB, com sede na Avenida Professor Frederico Hermann Jr., 345 – Alto de Pinheiros – São Paulo – SP é uma empresa pública estadual, parte integrante da Administração Indireta do Estado de São Paulo, em que a Fazenda do Estado de São Paulo detém 99,9999% do capital social. A Companhia foi constituída pela Lei nº 118 de 29/06/1973, alterada pela Lei nº 13.542 de 08/05/2009, vinculada à Secretaria de Meio Ambiente, Infraestrutura e Logística do Estado de São Paulo (SEMIL) e possui atribuições legais voltadas para a sua condição de órgão delegado do Governo do Estado de São Paulo, no campo do controle da poluição e de órgão executor do Sistema Estadual de Administração da Qualidade Ambiental, Proteção, Controle e Desenvolvimento do Meio Ambiente e Uso Adequado dos Recursos Naturais – SEAQUA. A CETESB é regida pelas Leis federais nº 6.404/76 e nº 13.303/16 e a Instrução nº 480, da Comissão de Valores Mobiliários – CVM.

### **1.2 Principais eventos ocorridos durante o trimestre**

#### **a) Diminuição da subvenção econômica**

A CETESB recebeu a título de subvenção econômica da Secretaria da Fazenda e Planejamento do Estado de São Paulo, registrada nas rubricas “Pessoal e Encargos Sociais” e “Custeio”, R\$ 37.018 dos R\$ 69.708 previstos na Lei Orçamentária Anual (“LOA” - Lei Estadual nº 17.614 de 26/12/2022 e Decreto Estadual nº 67.447, de 13/01/2023), para o primeiro semestre de 2023.

#### **b) Continuidade Operacional**

Apesar da diminuição dos recursos de subvenção durante o período, a Secretaria da Fazenda e Planejamento está monitorando o fluxo de caixa (SIEDESC) da CETESB e liberando paulatinamente a subvenção econômica determinada pela LOA, a fim de garantir a sustentabilidade de suas atividades sem prejuízo da continuidade operacional. Apesar

**DEMONSTRAÇÕES FINANCEIRAS INTERMEDIÁRIAS EM 30 DE JUNHO DE 2023**  
*(Valores expressos em milhares de reais, exceto quando indicado de outra forma)*

disso, os níveis de caixa da CETESB permanecem dentro dos parâmetros considerados normais para uma empresa estatal dependente.

**c) Aprovação das demonstrações financeiras intermediárias**

As demonstrações financeiras intermediárias referentes ao 2º trimestre de 2023 foram aprovadas e têm sua divulgação autorizada pela Diretoria Colegiada, conforme ata de reunião realizada no dia 04/08/2023.

**2. APRESENTAÇÃO DAS DEMONSTRAÇÕES FINANCEIRAS****- Declaração de conformidade e base de preparação:**

As demonstrações financeiras da Companhia foram preparadas e estão sendo apresentadas conforme as práticas contábeis adotadas no Brasil, em conformidade com as disposições da legislação societária brasileira, os Pronunciamentos, as Orientações e as Interpretações Técnicas divulgadas pelo Comitê de Pronunciamentos Contábeis (CPC), aprovados pelo Conselho Federal de Contabilidade (CFC).

Todas as informações relevantes próprias a estas demonstrações financeiras estão sendo evidenciadas e correspondem às atividades da Administração na gestão da Companhia.

**- Moeda funcional e de apresentação:**

A moeda funcional e de apresentação utilizada nas demonstrações financeiras da Companhia é o Real (R\$) e estão expressas em milhares de Reais, exceto quando indicado de outra forma.

**- Uso de estimativas e premissas contábeis:**

A preparação das demonstrações financeiras requer o uso de certas estimativas contábeis, as quais têm como base fatores objetivos e subjetivos e o julgamento da Administração para a determinação do valor adequado a ser registrado e divulgado pela Companhia.

Devido ao fato de tratar-se de valores estimados, a liquidação das transações envolvendo essas estimativas pode resultar em valores divergentes dos registrados nas demonstrações financeiras, assim, a Companhia revisa suas premissas e conseqüentemente as estimativas constituídas, cujos efeitos são reconhecidos no período da revisão.

Nestas condições, as estimativas significativas constituídas para as demonstrações financeiras no 2º trimestre de 2023 foram:

**DEMONSTRAÇÕES FINANCEIRAS INTERMEDIÁRIAS EM 30 DE JUNHO DE 2023**  
*(Valores expressos em milhares de reais, exceto quando indicado de outra forma)***a) Provisão para perda de valor recuperável dos ativos (Imobilizado e Intangível)**

Em consonância com o normativo contábil que trata a matéria, a Companhia realizava testes de recuperação dos ativos ao menos anualmente ou em períodos menores na ocorrência de indícios / gatilhos internos ou externos que assim o determinem. Atualmente, é realizado o teste de impairment conforme previsto na NBC TG 01 (R4), visando à necessidade de ajuste ao valor recuperável dos bens que compõem o imobilizado e o intangível.

**b) Estimativa para perdas esperadas em contas a receber de clientes, outros recebíveis e outros créditos.**

A estimativa para perdas esperadas em contas a receber de clientes, outros recebíveis e outros créditos é constituída a partir da abordagem simplificada da análise, que consiste em reconhecer a perda esperada do crédito, considerando as seguintes evidências: i) indicadores de dificuldade financeira; ii) início de cobrança extra ou judicial; iii) inscrição dos devedores no Cadastro de Inadimplentes – CADIN e, por fim, iv) dificuldade de localização do devedor.

**c) Provisões para riscos trabalhistas, cíveis e tributários.**

A Companhia é parte em diversos processos judiciais e administrativos, sendo constituídas provisões frente aos riscos trabalhistas, cíveis e tributários cujos processos representem perdas prováveis e estão estimadas com certo grau de segurança, as quais podem sofrer alterações no futuro devido às mudanças relacionadas ao andamento de cada ação.

Trimestralmente é realizada revisão a fim de verificar alterações nas circunstâncias e premissas que as determinaram, tais como prazo de prescrição aplicável, conclusões de inspeções fiscais ou exposições adicionais identificadas com base em novos assuntos ou decisões de tribunais.

As práticas contábeis para registro e divulgação de ativos e passivos contingentes são as seguintes: (i) Ativos contingentes: são reconhecidos somente quando há garantias reais ou decisões judiciais favoráveis, transitadas em julgado. Os ativos contingentes com êxitos prováveis, quando relevantes, são apenas divulgados em nota explicativa; (ii) Passivos contingentes: a determinação da provisão necessária para estas contingências é feita após análise de cada ação e com base na opinião dos assessores legais da Companhia. Em observância ao disposto na Norma Brasileira de Contabilidade – Geral – NBC TG 25 (R1), os passivos contingentes são provisionados quando as perdas forem avaliadas como prováveis e os montantes envolvidos forem mensuráveis com suficiente segurança. Os passivos

## **DEMONSTRAÇÕES FINANCEIRAS INTERMEDIÁRIAS EM 30 DE JUNHO DE 2023** *(Valores expressos em milhares de reais, exceto quando indicado de outra forma)*

contingentes avaliados como de perdas possíveis são somente divulgados, e os passivos não mensuráveis com suficiente segurança, classificados como perdas remotas, não são provisionados.

### **d) Normas e interpretações novas e revisadas**

Até 30 de junho de 2023, o Comitê de Pronunciamentos Contábeis – CPC não publicou novos pronunciamentos, que influenciaram as práticas contábeis aplicadas à Companhia.

## **3. PRINCIPAIS PRÁTICAS CONTÁBEIS**

As principais práticas contábeis aplicadas na preparação das demonstrações financeiras estão informadas a seguir, as quais foram aplicadas de modo consistente comparativamente aos exercícios anteriores.

### **a) Disponibilidades**

Correspondem a depósitos bancários e aplicações financeiras de curto prazo, mantidos pela Companhia com a finalidade de atender a compromissos de custeio de curto prazo e não para investimentos e outros afins (nota explicativa nº 4).

### **b) Estoques**

Os estoques da Companhia são destinados à manutenção das atividades, como, por exemplo, suportes de reagentes aos laboratórios. Estão registrados pelo custo médio de aquisição ou produção, não superiores aos valores de realização.

### **c) Depósitos Judiciais e Recursais**

Depósitos recursais são descaixes compulsórios exigidos para a interposição de recursos processuais, cujo valor, em caso de confirmação da condenação, pode ser descontado do crédito do reclamante ou devolvido à Companhia no final do processo.

Depósitos judiciais são efetuados com o objetivo de garantir a efetividade da decisão judicial, antecipadamente à finalização da respectiva ação, em casos de cumprimento provisório de sentença pela parte vencedora. Também são feitos com o fim de garantir o juízo para apresentação de impugnação ao cumprimento de sentença ou oposição de embargos à execução, sendo acompanhado pela Companhia seu desdobramento até o final da ação. Em todas as hipóteses, o valor é por ela soerguido, na proporção do êxito obtido.

Por sua vez, os registros contábeis são mantidos em valor original mediante o fato dos

**DEMONSTRAÇÕES FINANCEIRAS INTERMEDIÁRIAS EM 30 DE JUNHO DE 2023**  
(Valores expressos em milhares de reais, exceto quando indicado de outra forma)

rendimentos por si produzidos sujeitarem-se à condição suspensiva, num ambiente de incerteza acerca do fluxo de benefícios econômicos futuros, reconhecidos em resultado quando for possível a reversão à Companhia.

Os valores por natureza da ação e respectivos montantes estão demonstrados na nota explicativa nº 13.

**d) Imobilizado**

Até o período de 31/12/2003 o ativo imobilizado era avaliado ao custo de aquisição, acrescido dos valores de reavaliação sobre os imóveis, metodologia realizada anteriormente ao advento da Lei nº 11.638/07. A Companhia adotou o valor residual reavaliado como novo valor de custos dos imóveis (terrenos e benfeitorias). A parcela relativa à realização da reserva de reavaliação referente aos imóveis, exceto terrenos, é contabilizada na própria conta de Reservas de Reavaliação, na mesma proporção em que os bens são depreciados. As depreciações são calculadas pelo método linear, com base no prazo estimado de vida útil dos bens. Após este período a Companhia efetua anualmente ou quando há indícios de perda, o teste de *impairment* conforme previsto na NBC TG 01 (R4).

**e) Ativo Intangível**

O ativo intangível representa ativos identificáveis, sem substância física, resultantes de direito contratual, com capacidade de geração de benefícios econômicos futuros, registrado pelo valor de custo, deduzidos das amortizações acumuladas, considerando o tempo contratual de uso ou a vida econômica definida para o ativo.

A amortização é reconhecida no resultado pelo método linear a partir da data da sua disponibilidade para uso e as despesas subsequentes com ativos intangíveis são capitalizadas somente quando resultarem em aumento dos benefícios econômicos futuros, sendo as despesas relacionadas com a manutenção dos softwares, quando incorridas, reconhecidas em resultado do exercício (nota explicativa nº 8).

**f) Provisão para Férias, Licença Prêmio e Encargos**

Correspondem às férias vencidas, proporcionais, licença prêmio e respectivos encargos sociais incorridos até 30 de junho de 2023.

**g) Contabilização dos Convênios**

A Companhia celebra “Convênios” com diversas Entidades nacionais, internacionais e Fundos Estaduais para o desenvolvimento de vários projetos relacionados com sua atividade fim. Os

**DEMONSTRAÇÕES FINANCEIRAS INTERMEDIÁRIAS EM 30 DE JUNHO DE 2023**  
*(Valores expressos em milhares de reais, exceto quando indicado de outra forma)*

recursos provenientes desses convênios são contabilizados quando do seu recebimento, tendo como contrapartida uma conta de obrigação no Passivo, até a realização e aprovação da respectiva prestação de contas.

**h) Contribuição Social**

A Companhia é optante pela tributação com base no Lucro Real. Em 30/06/2023, o resultado contábil, ajustado pelas adições e exclusões determinadas pela legislação fiscal, acarretou na base de cálculo negativa de R\$ 14.532, ficando dispensada do recolhimento da Contribuição Social sobre o Lucro Líquido. A Companhia não é contribuinte do Imposto de Renda, devido às suas atividades estatutárias e personalidade jurídica, conforme decisão proferida em seu favor em exercícios anteriores, junto ao Supremo Tribunal Federal (STF).

**i) Demais Ativos Circulantes e Não Circulantes**

São demonstrados a valores de custo ou realização, incluindo, quando aplicáveis, os rendimentos auferidos até a data do Balanço. Em razão das características operacionais da Companhia não são aplicáveis ajustes a valor presente líquido e/ou valor justo de realização.

**j) Instrumentos Financeiros**

A Companhia participa de operações que envolvem instrumentos financeiros, todos registrados em contas patrimoniais e que se destinam a atender as suas necessidades de gerenciamento de disponibilidades. A administração desses instrumentos é efetuada por meio de definição de estratégias e estabelecimento de sistemas de controles. Os instrumentos financeiros encontram-se registrados em montantes, não superiores aos seus valores de mercado.

**4. Disponibilidades**

Compreendem os saldos de caixa, depósitos bancários à vista e aplicações financeiras. Os saldos das aplicações financeiras contemplam os rendimentos financeiros em Fundos de Investimento de curto prazo de liquidez imediata e de baixo risco, auferidos e reconhecidos pro rata até a data do balanço, que não excedem o seu valor de mercado.

As aplicações financeiras vinculadas a convênios observam os mesmos procedimentos dos recursos próprios, todavia, são tratados separadamente porque estão vinculados aos chamados “convênios” (vide nota explicativa 12) e não podem ser aplicados na operação regular da Companhia.

**DEMONSTRAÇÕES FINANCEIRAS INTERMEDIÁRIAS EM 30 DE JUNHO DE 2023**  
*(Valores expressos em milhares de reais, exceto quando indicado de outra forma)*

	<u>30.06.2023</u>	<u>31.12.2022</u>
Bancos	1.873	2.916
Aplicações Financeiras - Recursos Próprios	41.869	68.712
Total Recursos Próprios	43.742	71.628
Aplicações Financeiras - Vinculadas a Convênios	8.393	8.466
<b>Total</b>	<b>52.135</b>	<b>80.094</b>

## 5. PARCELAMENTOS A RECEBER

São os créditos decorrentes de aplicação de multas ambientais, conforme a legislação vigente, em empresas e outras entidades que aderiram a um programa de parcelamento e da prestação de serviços diversos. No intuito de garantir a liquidez, estes recebíveis são avaliados trimestralmente ou quando da ocorrência de fato superveniente, e, quando constatada inadimplência recorrente evidenciando baixa probabilidade de recebimento, a transferência dos valores do ativo circulante para o ativo não circulante e a constituição de estimativa para possível perda - PCLD. O critério adotado para constituição da provisão de perda são os títulos vencidos há mais de 6 meses. No decorrer do exercício é realizada uma projeção mensal da UFESP para o final do ano, de acordo com a evolução do índice IPC-Fipe, e os títulos em aberto são atualizados de acordo com essa projeção.

	<u>CIRCULANTE</u>		<u>NÃO CIRCULANTE</u>	
	<u>30.06.2023</u>	<u>31.12.2022</u>	<u>30.06.2023</u>	<u>31.12.2022</u>
Multas Fontes Móveis	1.235	1.446	23.214	21.674
Multas Fontes Estacionárias	5.997	6.229	14.060	14.149
Multas Agenda Verde	3.628	4.640	4.931	5.598
Assistência Médica	66	75	481	584
Cursos	-	-	-	7
PCLD	(229)	(297)	(31.105)	(28.989)
Atualização Legal	-	-	1.264	3.885
<b>Total</b>	<b>10.697</b>	<b>12.093</b>	<b>12.845</b>	<b>16.908</b>

## 6. VALORES A RECEBER – DÍVIDA ATIVA

No segundo trimestre de 2023, a Companhia prosseguiu com as inscrições de multas ambientais no Sistema da Dívida Ativa – SDA, administrado pela Procuradoria Geral do Estado – PGE, apropriando no resultado somente quando a receita é classificada como provável, com



**DEMONSTRAÇÕES FINANCEIRAS INTERMEDIÁRIAS EM 30 DE JUNHO DE 2023**  
*(Valores expressos em milhares de reais, exceto quando indicado de outra forma)*

perspectiva de recebimento praticamente certo.

Para os títulos a receber, registrados no Ativo Circulante e Não Circulante, a Companhia constituiu provisão para perdas de créditos de liquidação duvidosa na ordem de 98%, independentemente do prazo de inscrição do título, em consonância a um estudo técnico que realizou uma análise da média histórica de recebimentos, para o triênio de 2018 a 2020, identificando que os valores de recebimento não ultrapassaram em média 3% do saldo dos títulos inscritos na Dívida Ativa da Procuradoria Geral do Estado. Referido estudo foi aprovado na reunião nº 564 do dia 20/10/2021 do Conselho de Administração e é avaliado anualmente pela área competente. Até 30/06/2023 não houve necessidade de alteração.

**a) Inscrições na Dívida Ativa - CIRCULANTE:**

	<u>30.06.2023</u>	<u>31.12.2022</u>
Recebimentos com perspectiva de até 1 exercício social	12.201	10.680
Arrecadação de multas a repassar	521	190
PCLD (-)	<u>(11.956)</u>	<u>(10.467)</u>
<b>Total</b>	<b>766</b>	<b>403</b>

**b) Inscrições na Dívida Ativa – NÃO CIRCULANTE:**

	<u>30.06.2023</u>	<u>31.12.2022</u>
Recebimentos com perspectiva acima de 1 exercício social	861.543	836.123
PCLD (-)	(844.312)	(819.400)
Atualização Legal	19.089	55.860
PCLD (-)	(18.707)	(54.743)
CDA's pagas com código indevido	2.294	2.294
PCLD (-)	<u>(2.248)</u>	<u>(2.248)</u>
<b>Total</b>	<b>17.659</b>	<b>17.886</b>

**c) Composição da PCLD – Perdas para Créditos de Liquidação Duvidosa**

	<u>30.06.2023</u>	<u>31.12.2022</u>
Multas Fontes Estacionárias	779.216	753.784
Multas Fontes Móveis	361	345
Multas Agenda Verde	<u>64.735</u>	<u>65.271</u>
<b>Total</b>	<b>844.312</b>	<b>819.400</b>

Com o intuito de aprimorar o critério de estabelecimento da provisão para perdas de créditos de liquidação duvidosa, a Companhia vem envidando esforços, em conjunto com a Procuradoria Geral do Estado, para analisar os processos de multas ambientais inscritos na dívida ativa do Estado, os quais totalizam aproximadamente 8.856 inscrições, até 30 de junho de 2023.

**DEMONSTRAÇÕES FINANCEIRAS INTERMEDIÁRIAS EM 30 DE JUNHO DE 2023**  
(Valores expressos em milhares de reais, exceto quando indicado de outra forma)

**7. IMOBILIZADO**

**a) Saldos Patrimoniais**

	Depreciação		30.06.2023		31.12.2022		Líquido
	Taxa % a.a.	Custo	Deprec. Acumulada	Líquido	Custo	Deprec. Acumulada	
Terrenos		14.957	-	14.957	14.957	-	14.957
Edifícios e Instalações	1,82 a 2,86	68.550	(43.574)	24.976	66.357	(42.122)	24.235
Rede Telemétrica	10	2.287	(2.287)	-	2.287	(2.287)	-
Máquinas e Equipamentos	10	113.764	(79.162)	34.602	107.076	(75.913)	31.163
Móveis e Utensílios	10	5.315	(4.376)	939	5.214	(4.255)	959
Veículos e Embarcações	20 e 5	20.207	(14.976)	5.231	19.588	(14.305)	5.283
Microcomputadores/Periféricos	20	29.602	(20.448)	9.154	26.765	(19.392)	7.373
Benfeitorias em Prop.de 3º	20	36.251	(10.215)	26.036	35.313	(9.531)	25.782
Outras Imobilizações		1.054	(161)	893	1.023	(149)	874
Imobilizações em Andamento		39.026	-	39.026	42.525	-	42.525
<b>Total</b>		<b>331.013</b>	<b>(175.199)</b>	<b>155.814</b>	<b>321.105</b>	<b>(167.954)</b>	<b>153.151</b>

**b) Movimentação**

	31.12.2022	Aquisições	Baixas	Transf. Entre Contas	Depreciações	30.06.2023
Terrenos	14.957	-	-	-	-	14.957
Edifícios e Instalações	24.235	2.193	-	-	(1.452)	24.976
Rede Telemétrica	-	-	-	-	-	-
Máquinas e Equipamentos	31.163	6.630	(38)	65	(3.218)	34.602
Móveis e Utensílios	959	101	-	3	(124)	939
Veículos e Embarcações	5.283	620	-	6	(678)	5.231
Microcomputadores/Periféricos	7.373	2.837	-	39	(1.095)	9.154
Benfeitorias em Prop.de 3º	25.782	938	-	-	(684)	26.036
Outras Imobilizações	874	31	-	(8)	(4)	893
Imobilizações em Andamento	42.525	5.642	(9.047)	(94)	-	39.026
<b>Total</b>	<b>153.151</b>	<b>18.992</b>	<b>(9.085)</b>	<b>11</b>	<b>(7.255)</b>	<b>155.814</b>

**DEMONSTRAÇÕES FINANCEIRAS INTERMEDIÁRIAS EM 30 DE JUNHO DE 2023**  
(Valores expressos em milhares de reais, exceto quando indicado de outra forma)

**c) Exercício Anterior**

	<u>31.12.2021</u>	<u>Aquisições</u>	<u>Baixas</u>	<u>Transf. Entre Contas</u>	<u>Depreciações</u>	<u>31.12.2022</u>
Terrenos	14.957	-	-	-	-	14.957
Edifícios e Instalações	23.324	3.591	-	-	(2.680)	24.235
Rede Telemétrica	-	-	- 1	-	1	-
Máquinas e Equipamentos	28.343	10.517	(1.844)	-	(5.853)	31.163
Móveis e Utensílios	1.050	178	(438)	-	169	959
Veículos e Embarcações	694	6.657	(1.672)	-	(396)	5.283
Microcomputadores/Periféricos	7.085	2.365	(1.974)	-	(103)	7.373
Benfeitorias em Prop.de 3º	26.534	668	(112)	-	(1.308)	25.782
Outras Imobilizações	876	1	(3)	-	-	874
Imobilizações em Andamento	9.454	44.553	(11.482)	-	-	42.525
<b>Total</b>	<b>112.317</b>	<b>68.530</b>	<b>(17.526)</b>		<b>(10.170)</b>	<b>153.151</b>

**8. INTANGÍVEL**

Composto por licenças de softwares adquiridas para utilização da Companhia em suas atividades administrativas e operacionais, os saldos de intangível são capitalizados e amortizados ao longo de sua vida útil estimada.

**a) Saldos Patrimoniais**

Amortização		<u>30.06.2023</u>		<u>31.12.2022</u>		
Taxa % a.a.	Custo	Amortização Acumulada	Líquido	Custo	Amortização Acumulada	Líquido
20	13.144	10.808	2.336	13.144	10.392	2.752
	<b>13.144</b>	<b>10.808</b>	<b>2.336</b>	<b>13.144</b>	<b>10.392</b>	<b>2.752</b>

**b) Movimentação**

	<u>31.12.2022</u>	<u>Aquisições</u>	<u>Baixas</u>	<u>Transf. Entre Contas</u>	<u>Amortizações</u>	<u>30.06.2023</u>
Software	2.752	-	-	-	(416)	2.336
<b>Total</b>	<b>2.752</b>	<b>-</b>	<b>-</b>	<b>-</b>	<b>(416)</b>	<b>2.336</b>

**DEMONSTRAÇÕES FINANCEIRAS INTERMEDIÁRIAS EM 30 DE JUNHO DE 2023**  
*(Valores expressos em milhares de reais, exceto quando indicado de outra forma)*

**c) Exercício Anterior**

	<b>31.12.2021</b>	<b>Aquisições</b>	<b>Baixas</b>	<b>Transf. Entre Contas</b>	<b>Amortizações</b>	<b>31.12.2022</b>
Software	4.042	53	-	-	(1.343)	2.752
<b>Total</b>	<b>4.042</b>	<b>53</b>	<b>-</b>	<b>-</b>	<b>(1.343)</b>	<b>2.752</b>

**9. FORNECEDORES**

Representa os compromissos assumidos junto a terceiros pela aquisição de serviços e materiais para uso no ciclo operacional da Companhia, bem como, pela aquisição de Imobilizado/Intangível. Os ativos imobilizados e intangíveis são reconhecidos pelo valor justo e, subsequentemente, mensurados pelo custo amortizado a partir do método da taxa efetiva de juros, quando aplicável. Os principais fornecedores estão destacados no quadro abaixo:

	<b><u>30.06.2023</u></b>	<b><u>31.12.2022</u></b>
Aquisição de Veículos	-	2.767
Prestação de serviços diversos	2.244	988
Móveis e Utensílios	13	-
Materiais de Laboratório	515	358
Serviços de Informática	948	501
Serviços Assistência Médica	946	1.070
Devolução de Taxas	981	714
Máquinas e Equipamentos	368	363
Materiais Diversos	103	35
Serviços de Limpeza	360	335
Energia Elétrica	144	211
Telefonia	114	114
Serviços de Segurança	180	24
Serviços de Manutenção	157	926
Água e Esgoto	57	40
<b>Total</b>	<b><u>7.130</u></b>	<b><u>8.446</u></b>

**DEMONSTRAÇÕES FINANCEIRAS INTERMEDIÁRIAS EM 30 DE JUNHO DE 2023**  
*(Valores expressos em milhares de reais, exceto quando indicado de outra forma)*

**10. SALÁRIOS E REMUNERAÇÕES A PAGAR**

	<u><b>30.06.2023</b></u>	<u><b>31.12.2022</b></u>
Salários	193	62
Prov.Férias e Encargos Sociais	48.357	47.702
Prov. 13º Sal. e Enc.Sociais	9.845	-
Prov. Licença Prêmio	83	82
Prov. Partic. Progr. Resultados	8.709	21.134
<b>Total</b>	<u><b>67.187</b></u>	<u><b>68.980</b></u>

A Companhia provisiona os salários que são pagos dentro do próprio mês de competência. Também são provisionadas as férias com os respectivos encargos sociais (INSS e FGTS), licença prêmio e PPR.

**11. IMPOSTOS E CONTRIBUIÇÕES A RECOLHER**

	<b>CIRCULANTE</b>	
	<u><b>30.06.2023</b></u>	<u><b>31.12.2022</b></u>
Folha de Pagamento	16.684	20.323
De Terceiros	2.050	1.732
Outros	28	28
<b>Total</b>	<u><b>18.762</b></u>	<u><b>22.083</b></u>

**12. ADIANTAMENTOS DE CONVÊNIOS**

A Companhia celebrou vários instrumentos que foram agrupados e chamados de “convênios”. Dentre eles encontram-se: Termos de Convênios, Termos de Ajustamento de Conduta (TAC), Termos de Compensação Ambiental, Instrumentos de Acordos decorrentes de sentenças judiciais, Termos de Doação, Termos de Colaboração e outros. Cada convênio tem suas cláusulas, tais como: objetivo, plano de trabalho, cronograma, valor, prazo e outras. A maior parte deles foi celebrada com o FEHIDRO – Fundo Estadual de Recursos Hídricos que tem por objetivo financiar programas e ações na área de recursos hídricos no Estado de São Paulo e com a SABESP, que constitui na cooperação e integração técnica entre as companhias para realizar o monitoramento da qualidade do ar em função do teste de oxigenação no Rio Pinheiros. Na tabela abaixo foram detalhados os valores recebidos antecipadamente para o desenvolvimento de projetos e estão sujeitos a aprovação final, após análise das prestações de

**DEMONSTRAÇÕES FINANCEIRAS INTERMEDIÁRIAS EM 30 DE JUNHO DE 2023**  
*(Valores expressos em milhares de reais, exceto quando indicado de outra forma)*

contas.

	<b>CIRCULANTE</b>		<b>NÃO CIRCULANTE</b>	
	<b>30.06.2023</b>	<b>31.12.2022</b>	<b>30.06.2023</b>	<b>31.12.2022</b>
FEHIDRO	2.797	3.241	2.956	2.462
COSAN	64	401	-	-
PETROBRAS	62	45	448	435
CERJU	294	285	748	694
SABESP	635	602	-	-
DAEE	111	104	162	159
LATU URUGUAI	117	37	-	-
<b>Total</b>	<b>4.080</b>	<b>4.715</b>	<b>4.314</b>	<b>3.750</b>

**13. CONTINGÊNCIAS TRABALHISTAS, CÍVEIS E FISCAIS**

- a) Com base na análise e classificação dos processos ajuizados contra a Companhia, suportadas por opinião de seu Departamento Jurídico, foram constituídas provisões de naturezas trabalhistas, cíveis e fiscais no Passivo, para riscos com perdas consideradas prováveis:

<b>Contingências</b>	<b>CIRCULANTE</b>		<b>NÃO CIRCULANTE</b>	
	<b>30.06.2023</b>	<b>31.12.2022</b>	<b>30.06.2023</b>	<b>31.12.2022</b>
Trabalhistas	61.802	45.254	6.786	4.564
Cíveis	11.153	18.305	3.722	3.226
Fiscais:				
Autos Infrações 2009	-	-	20.669	20.016
<b>Total</b>	<b>72.955</b>	<b>63.559</b>	<b>31.177</b>	<b>27.806</b>

O montante em 30/06/2023, registrado em Depósitos Judiciais (Ativo Circulante e não Circulante) efetuados para contingências trabalhistas e cíveis é de R\$ 53.034 (R\$ 52.122 em 31/12/2022).

- b) A movimentação das provisões no 2º trimestre de 2023 está demonstrada a seguir:

<b>Ações</b>	<b>Trabalhistas</b>	<b>Cíveis</b>	<b>Fiscais</b>
<b>Saldo em 31/12/2022</b>	<b>49.818</b>	<b>21.531</b>	<b>20.016</b>
Adições	19.495	-	653
Baixas / Reversões (-)	(725)	(6.656)	-
<b>Saldo em 30/06/2023</b>	<b>68.588</b>	<b>14.875</b>	<b>20.669</b>

**DEMONSTRAÇÕES FINANCEIRAS INTERMEDIÁRIAS EM 30 DE JUNHO DE 2023**  
*(Valores expressos em milhares de reais, exceto quando indicado de outra forma)*

**c) Natureza das contingências**

A Companhia é parte envolvida em processos trabalhistas, cíveis, fiscais e outros em andamento, e estes litígios tramitam tanto na esfera administrativa como na esfera judicial, os quais, quando aplicáveis, estão resguardados por depósitos judiciais. As provisões para as eventuais perdas decorrentes desses processos são estimadas e atualizadas pela Administração, com base na opinião de seu Departamento Jurídico.

A seguir, o detalhamento da natureza das Provisões:

**c.1) Provisão para Contingências Trabalhistas** – consiste, principalmente, de (i) ação decorrente do Dissídio Coletivo, (ii) reclamações de ex-empregados reivindicando a reintegração no emprego, com o pagamento dos salários vencidos no período de afastamento e (iii) diferenças de verbas rescisórias.

Em 18.07.2022, foi disponibilizada decisão no âmbito da Ação de Cumprimento nº 1000578-68.2022.5.02.0009, decorrente do Dissídio Coletivo referente aos anos de 2020 e 2021, envolvendo todos os empregados da CETESB, julgando parcialmente procedentes os pedidos formulados para condená-la ao pagamento das seguintes parcelas aos trabalhadores:

a) valores retroativos do Reajuste Normativo assegurado pela cláusula 3ª da Sentença Normativa de 2020, exarada pelo processo nº 1006067-84.2020.5.02.0000, de 2,60% (dois inteiros e sessenta centésimos por cento), a partir de 01 de maio de 2020, sobre o salário vigente em 30.04.2020, até dezembro de 2021, com os respectivos reflexos;

b) diferenças devidas pela cláusula 11ª da Sentença Normativa exarada pelo processo nº 1006067-84.2020.5.02.0000, que concedeu o Vale Alimentação no valor facial total de R\$ 284,40 (duzentos e oitenta e quatro reais e quarenta centavos), desde a data base de 1º de maio de 2020 a dezembro de 2021;

c) diferenças devidas pela cláusula 12ª da Sentença Normativa exarada pelo processo nº 1006067-84.2020.5.02.0000, que concedeu o Vale Refeição Comercial com valor total equivalente a 24 (vinte e quatro) vales no valor facial de R\$ 34,40 (trinta e quatro reais e quarenta centavos), desde a data base de 1º de maio de 2020 a dezembro de 2021;

**DEMONSTRAÇÕES FINANCEIRAS INTERMEDIÁRIAS EM 30 DE JUNHO DE 2023**  
*(Valores expressos em milhares de reais, exceto quando indicado de outra forma)*

d) multa, por descumprimento das obrigações de fazer, no valor equivalente a 10% (dez por cento) do salário base em favor dos empregados substituídos prejudicados, conforme a cláusula 40<sup>a</sup> da Sentença Normativa exarada pelo processo nº 1006067-84.2020.5.02.0000 em decorrência dos descumprimentos acima;

e) valores retroativos do Reajuste Normativo assegurado pela cláusula 3<sup>a</sup> da Sentença Normativa de 2021, exarada pelo processo nº 1002714-02.2021.5.02.0000, de 7,81% (sete inteiros e oitenta e um centésimos por cento), a partir de 01 de maio de 2021 à dezembro de 2021, sobre o salário vigente em 30.04.2021;

f) diferenças devidas pela cláusula 11<sup>a</sup> da Sentença Normativa exarada pelo processo nº 1002714-02.2021.5.02.0000, do Vale Alimentação no valor facial total de R\$ 306,61 (trezentos e seis reais e sessenta e um centavos), desde a data base de 1<sup>o</sup> de maio de 2021 até dezembro de 2021;

g) diferenças devidas pela cláusula 12<sup>a</sup> da Sentença Normativa exarada pelo processo nº 1002714-02.2021.5.02.0000, do Vale Refeição Comercial com valor total equivalente a 24 (vinte e quatro) vales no valor facial de R\$ 37,09 (trinta e sete reais e nove centavos) com participação dos empregados, proporcionalmente à faixa salarial, desde a data base de 1<sup>o</sup> de maio de 2021 até dezembro de 2021.

Contra a referida decisão, a CETESB interpôs Recurso Ordinário com pedido de efeito suspensivo no TST, para o qual aguarda julgamento.

Paralelamente, as entidades sindicais iniciaram a execução provisória da Ação de Cumprimento das sentenças normativas proferidas nos Dissídios Coletivos de 2020/2021 e 2021/2022, Processo nº 1001136-54.2022.5.02.0069, tendo sido determinado pelo MM. Juízo que, no prazo de 8 dias úteis, contados a partir de 22.08.2022, a CETESB apresentasse os cálculos dos valores referentes aos respectivos dissídios coletivos, retroativos às suas respectivas datas bases, com aplicação de correção monetária e juros, bem como, com a aplicação de multa por descumprimento das obrigações de fazer, no valor equivalente a 10% do salário base em favor dos empregados. Os cálculos foram elaborados e apresentados pela CETESB no prazo legal (31.08.2022), totalizando R\$ 42.002, que correspondem aos proventos, benefícios, encargos e outras indenizações (multa e honorários advocatícios). Os cálculos foram homologados e a



**DEMONSTRAÇÕES FINANCEIRAS INTERMEDIÁRIAS EM 30 DE JUNHO DE 2023**  
*(Valores expressos em milhares de reais, exceto quando indicado de outra forma)*

CETESB depositou, em 06.10.2022, o valor líquido em Juízo, que corresponde a R\$ 41.200. O valor atualizado em 30/06/2023 é de R\$ 43.686.

**c.2) Provisão para Contingências Cíveis** – consiste, principalmente, de ações com características próprias, sendo, em sua grande maioria, ações civis públicas em decorrência do licenciamento ambiental, que demandam obrigação de fazer ou não fazer, e ações declaratórias de nulidade contra autuações no âmbito da fiscalização ambiental, que implicam não recebimento de multas aplicadas. Em decorrência da uniformização do entendimento do Tribunal de Justiça pela legalidade do Decreto Estadual nº 64.512/2019, a quantidade de ações contra o preço do licenciamento ambiental cobrado pela CETESB reduziu drasticamente em relação aos anos anteriores.

**c.3) Provisão para Contingências Fiscais**

**c.3.1) Exercício de 2009** - No exercício de 2014, foi contabilizado o valor de R\$ 36.587 referente ao montante de contribuições (PIS/PASEP, COFINS e CSLL) relativas ao exercício de 2009, conforme crédito tributário constituído pela Receita Federal do Brasil, em fiscalização concluída no exercício em questão. O montante atualizado em 30/06/2023 é de R\$ 68.779, classificado pelo Departamento Jurídico da seguinte forma: R\$ 20.669, como perda provável e R\$ 48.110 como perda possível. O referido crédito tributário encontra-se em execução fiscal, processo nº 0033927-88.2015.403.6182 e a dívida está garantida por meio de Seguro Garantia contratado pela CETESB. O Seguro Garantia poderá ser alterado conforme desdobramento das medidas judiciais pertinentes ao débito em questão.

**c.3.2) Exercício de 2013** – Ainda sobre o processo relativo à fiscalização da Secretaria da Receita Federal, em 27/09/2018, o órgão emitiu Auto de Infração e Termo de Ciência de Lançamento e de Encerramento Parcial do Procedimento Fiscal nº 081.9000.2016.01291, contra a CETESB, relativo à CSLL do exercício de 2013, no montante de R\$ 26.249, sendo que a Companhia ingressou com impugnação ao Auto de Infração na esfera administrativa, questionando o valor arbitrado da contribuição, composto por: montante principal de R\$ 6.571 e multa de R\$ 19.678. Nos termos do Acórdão nº 16-86.301, proferido em 14/03/2019 pela 10ª Turma da DRJ/SPO, a impugnação foi julgada procedente em parte, mantendo o crédito tributário no valor originário de R\$ 3.548, cujo valor atualizado em 30/06/2023 é de R\$ 6.150. A Companhia interpôs recurso voluntário ao Conselho Administrativo de Recursos Fiscais – CARF e aguarda julgamento. Em 30/06/2023, o Departamento Jurídico da CETESB manteve a classificação desse processo como “perda possível”.

**DEMONSTRAÇÕES FINANCEIRAS INTERMEDIÁRIAS EM 30 DE JUNHO DE 2023**  
*(Valores expressos em milhares de reais, exceto quando indicado de outra forma)*

**c.3.3) Exercícios de 2016 e 2017** – A Delegacia da Receita Federal do Brasil em São Paulo instaurou procedimentos fiscais com o objetivo de examinar o cumprimento das obrigações principais e acessórias pertinentes à contribuição ao Programa de Integração Social e de Formação do Patrimônio do Servidor Público (“PIS/PASEP”), à Contribuição Social sobre o Lucro Líquido (“CSLL”) e à Contribuição para o Financiamento da Seguridade Social (“COFINS”) do período de apuração de 01.01.2016 a 31.12.2017. Em 13.01.2021, após a análise da documentação, foi lavrado Termo de Ciência de Lançamentos e Encerramento Total do Procedimento Fiscal, em relação a (i) CSLL, instaurado o Processo nº 15746-720.053/2021-37, implicando a lavratura do Auto de Infração e a constituição do crédito tributário no valor de R\$ 4.543; (ii) PIS/PASEP e COFINS, instaurado o Processo nº 15746-720.052/2021- 92, culminado na lavratura dos Autos de Infração e a constituição de crédito tributário no valor de R\$ 3.582 e R\$ 16.531, respectivamente. As autuações totalizaram R\$ 24.656, cujo valor atualizado em 30/06/2023 é de R\$ 29.318. As autuações foram recebidas pela CETESB em 14.01.2021. Em 15.02.2021, foram apresentadas tempestivamente suas impugnações. As decisões de primeira instância, desfavoráveis à CETESB em ambos os processos administrativos, foram proferidas no segundo semestre de 2021. Em 12.08.2021, foi apresentado, tempestivamente, recurso voluntário ao CARF, nos autos do processo administrativo nº 15746-720.052/2021-92 (PIS/Cofins). Em 18.11.2021, também tempestivamente, foi apresentado recurso voluntário ao CARF, nos autos do processo administrativo nº 15746-720.053/2021-37 (CSLL). As referidas autuações estão em fase extrajudicial aguardando decisões do Conselho Administrativo de Recursos Fiscais. Após o esgotamento da esfera administrativa, caberá avaliação de eventual propositura de ação judicial a depender do entendimento jurisprudencial à época do seu encerramento. Há questionamento expresso sobre a base de cálculo das autuações e há discussão judicial em paralelo sobre o regime de apuração e a composição da base de cálculo para a incidência do PIS/COFINS. Desta forma, a análise do Departamento Jurídico é que tais autuações devem ser classificadas como “perda possível”.

**DEMONSTRAÇÕES FINANCEIRAS INTERMEDIÁRIAS EM 30 DE JUNHO DE 2023**  
*(Valores expressos em milhares de reais, exceto quando indicado de outra forma)*

**d) Divulgação de Processos classificados como Perda Possível**

	<u>30.06.2023</u>	<u>31.12.2022</u>
Trabalhistas	6.644	12.032
Cíveis	173.221	225.731
Fiscais:		
Autos Infrações - 2009 (1)	48.110	46.613
Auto Infração - 2013 (2)	6.150	5.878
Autos Infrações - 2016/17 (3)	<u>29.318</u>	<u>27.936</u>
<b>Total</b>	<b>263.443</b>	<b>318.190</b>

(1) Receita Federal - Autos de infrações, relativos ao exercício de 2009, pelo não recolhimento da COFINS, PIS/PASEP e CSLL.

*Ação judicial em curso mediante seguro garantia.*

(2) Receita Federal - Auto de infração, relativo ao exercício de 2013, pelo não recolhimento da CSLL.

*A CETESB apresentou recurso no âmbito da esfera administrativa.*

(3) Receita Federal - Autos de Infrações, relativos aos exercícios de 2016 e 2017, pelo não recolhimento da COFINS, PIS/PASEP e CSLL.

*A CETESB apresentou recurso no âmbito da esfera administrativa.*

## 14. PATRIMÔNIO LÍQUIDO

- a) Capital Social:** o capital social está representado por 5.652.551.863 de ações ordinárias de classe única, nominativas e sem valor nominal, perfazendo o montante de R\$ 169.577 em 30/06/2023, sendo 99,9999% pertencente à Fazenda do Estado de São Paulo e, 0,0001% de ações em tesouraria. A SUCEN – Superintendência de Controle de Endemias, que detinha 0,0010% das ações da CETESB foi extinta em 14/04/2022, conforme Decreto Estadual nº 66.554, de 14/05/2022;
- b) Adiantamento para Aumento de Capital:** Compreende o montante de R\$ 800, liberado pela Secretaria da Fazenda no mês de fevereiro de 2023 para aumento do capital. O processo de integralização será feito nesse exercício.
- c) Reservas de Reavaliação:** A Companhia realizou no exercício de 2003, a reavaliação dos seus imóveis (terrenos e benfeitorias). No primeiro trimestre de 2023 houve a realização do montante de R\$ 141, correspondente à depreciação calculada e reconhecida no resultado, sobre os bens reavaliados. Desta forma o saldo das Reservas

**DEMONSTRAÇÕES FINANCEIRAS INTERMEDIÁRIAS EM 30 DE JUNHO DE 2023**  
(Valores expressos em milhares de reais, exceto quando indicado de outra forma)

de Reavaliação é de R\$ 19.141 (R\$ 19.282 em 31/12/2022);

- d) Prejuízos Acumulados:** Compreende o prejuízo acumulado no segundo trimestre de 2023 no valor de (R\$ 32.935), menos a reserva de reavaliação (R\$ 156) e o prejuízo acumulado do exercício anterior no montante de (R\$ 109.392), totalizando o montante de (R\$ 142.171).
- e) Antecipação de Dividendos:** A Assembleia Geral Ordinária de 25/04/22 aprovou a distribuição de dividendos no valor de R\$ 63.877, relativos ao exercício de 2021, pagos em 20 de maio de 2022. Como a Companhia reapresentou suas demonstrações financeiras de 2020 e 2021, com o objetivo de retificar alguns registros contábeis dos exercícios supracitados, os dividendos relativos ao exercício de 2021, foram distribuídos por um valor a maior de 7.132, conforme demonstrativo abaixo:

<b>Distribuição de Dividendos - Exercício 2021</b>	<b>Original</b>	<b>Reapresentado</b>
Lucro Líquido do Exercício	67.239	59.730
Apropriação à Reserva Legal - 5%	(3.362)	(2.987)
Reservas de Lucros	63.877	56.744
Dividendos obrigatórios - 25%	(15.969)	(14.186)
Reservas de Lucros a realizar	47.908	42.558

**15. RECEITAS OPERACIONAIS LÍQUIDAS**

No quadro a seguir, a CETESB demonstra, em detalhes, a composição de suas receitas operacionais líquidas, sendo que merecem destaque: a subvenção econômica, as receitas obtidas com o sistema de licenciamento ambiental e as receitas auferidas com o recebimento de multas ambientais.

De imediato, deve ser ressaltada a importância da receita “Subvenção Econômica”, que até 30/06/2023 representou 14% do montante das receitas líquidas. A Companhia, na condição de “empresa dependente”, consoante o inciso III do artigo 2º da Lei de Responsabilidade Fiscal (LC nº 101/2000), recebeu do Governo do Estado de São Paulo a subvenção econômica estabelecida pela Lei Estadual nº 17.614 de 26/12/2022 (lei orçamentária anual), na importância de R\$ 153 milhões. O reconhecimento contábil, como receita, foi efetuado no momento do recebimento de cada uma das cotas fixadas no Decreto Estadual nº 67.447, de 13/01/2023 (decreto de execução orçamentária).

Outra receita de grande importância é a obtida com o licenciamento ambiental, a atividade de maior relevância para a CETESB em termos de “controle preventivo da poluição”. Os preços cobrados pelas licenças ambientais emitidas estão regulamentados pelo Decreto Estadual nº

**DEMONSTRAÇÕES FINANCEIRAS INTERMEDIÁRIAS EM 30 DE JUNHO DE 2023**  
*(Valores expressos em milhares de reais, exceto quando indicado de outra forma)*

8.468, de 08/09/1976 e suas alterações, sendo, as mais recentes, pelo Decreto Estadual nº 62.973, de 28/11/2017 e Decreto Estadual nº 64.512, de 03/10/2019. O reconhecimento contábil, como receita, foi efetuado no momento do recebimento de cada uma das licenças ambientais, vez que, segundo a legislação vigente, somente devem ser efetuados “à vista”.

Ainda com relação ao licenciamento ambiental, há que se ressaltar a atividade de “controle corretivo da poluição”, representado pela aplicação de multas ambientais aos que desrespeitam a legislação acima mencionada, dentre outras. Os ingressos de recursos decorrentes do recebimento de multas ambientais também foram reconhecidos contabilmente somente quando de seu efetivo recebimento, consoante CPC-00-Estrutura Conceitual.

	<u>30.06.2023</u>	<u>30.06.2022</u>	<u>2º Tri 23</u>	<u>2º Tri 22</u>
<b>Subvenção Econômica</b>	<b>37.018</b>	<b>19.823</b>	<b>18.840</b>	<b>2.340</b>
<b>Exercício de Poder de Polícia</b>				
Licenciamento	176.960	148.690	91.689	78.428
Multas Ambientais	34.446	28.969	22.427	13.281
Taxa de Fiscalização Ambiental	8.478	22.939	8.478	7.663
<b>Subtotal</b>	<b>219.884</b>	<b>200.598</b>	<b>122.594</b>	<b>99.372</b>
<b>Venda de Serviços/Produtos</b>				
Certificação Veículos/Motocicletas	3.610	5.353	1.782	2.619
Fehidro Agente Técnico	791	1.003	309	554
Emissão de Certidões	458	507	223	263
FECOP	917	961	505	961
Conv. ANA	-	-	-	-
Cursos	565	523	332	377
Análises Laboratoriais	432	245	157	119
Demais Receitas	66	3	16	(56)
<b>Subtotal</b>	<b>6.839</b>	<b>8.595</b>	<b>3.324</b>	<b>4.837</b>
<b>Deduções</b>				
ISS/ICMS	(235)	(306)	(117)	(156)
PASEP/COFINS	(8.176)	(7.455)	(4.552)	(3.666)
Devoluções Licenciamento	(2.505)	(2.629)	(1.141)	(1.478)
Cancel. de Multas Ambientais	(237)	(74)	(65)	(42)
<b>Subtotal</b>	<b>(11.153)</b>	<b>(10.464)</b>	<b>(5.875)</b>	<b>(5.342)</b>

**DEMONSTRAÇÕES FINANCEIRAS INTERMEDIÁRIAS EM 30 DE JUNHO DE 2023**  
*(Valores expressos em milhares de reais, exceto quando indicado de outra forma)*

**16. CUSTOS E DESPESAS**

**a) Custos**

	<b>Custo dos Serv. e Produtos Vendidos e Subvencionados</b>			
	<b>30.06.2023</b>	<b>30.06.2022</b>	<b>2º Tri 2023</b>	<b>2º Tri 2022</b>
Pessoal e Reflexos	175.900	162.166	91.009	85.160
Remuneração Diretoria	592	396	315	199
Materiais	4.994	5.057	2.230	3.022
Serviços de Terceiros	8.228	6.045	3.878	3.205
Viagens	563	354	379	224
Aluguéis	349	342	208	168
Utilidades	1.812	1.933	864	949
Imp/Taxas e Contribuições	864	318	156	170
Depreciações/Amortizações	5.146	4.831	2.582	2.427
Distribuição de Custos	2.217	2.176	1.150	1.147
Demais Despesas	385	721	141	405
<b>Total</b>	<b>201.050</b>	<b>184.339</b>	<b>102.912</b>	<b>97.076</b>

**b) Despesas**

	<b>Despesas Gerais e Administrativas</b>			
	<b>30.06.2023</b>	<b>30.06.2022</b>	<b>2º Tri 2023</b>	<b>2º Tri 2022</b>
Pessoal e Reflexos	66.630	61.513	37.594	35.449
Pessoal Afastamento SEMIL	6.907	8.123	(994)	404
Pessoal Afastamento Fund Florestal	177	151	(3)	22
Remuneração Diretoria	385	417	198	286
Remun.Órgãos Estatutários	1.119	707	633	347
Recup.Pessoal Afast. Outros Órgãos	(125)	(111)	(54)	(49)
Materiais	1.146	1.363	633	512
Serviços de Terceiros	6.075	5.766	3.241	3.106
Servs.Prestados Partes Relacionadas	226	127	43	(4)
Viagens	293	256	165	164
Aluguéis	102	114	52	60
Utilidades	1.151	1.093	519	518
Seguros	129	342	73	289
Imp/Taxas e Contribuições	677	708	358	(236)
Depreciações/Amortizações	2.522	2.592	1.328	1.103
Distribuição de Custos	(2.217)	(2.176)	(1.150)	(1.147)
Demais Despesas	482	2.945	138	511
<b>Total</b>	<b>85.679</b>	<b>83.930</b>	<b>42.774</b>	<b>41.335</b>

**DEMONSTRAÇÕES FINANCEIRAS INTERMEDIÁRIAS EM 30 DE JUNHO DE 2023**  
(Valores expressos em milhares de reais, exceto quando indicado de outra forma)

**17. OUTRAS DESPESAS E RECEITAS OPERACIONAIS**

	<b><u>30.06.2023</u></b>	<b><u>30.06.2022</u></b>	<b><u>2º Tri 2023</u></b>	<b><u>2º Tri 2022</u></b>
Recuperação Desp. de Convênios	4.127	5.779	614	3.760
Outras Recuperações	182	30	109	23
Prov. e Reversões de Contingências				
Trabalhistas/Cíveis e Outras	(15.719)	(46.637)	552	(45.718)
Outras Despesas e Receitas	<u>3.622</u>	<u>893</u>	<u>3.002</u>	<u>2.655</u>
<b>Total</b>	<b>(7.788)</b>	<b>(39.935)</b>	<b>4.277</b>	<b>(39.280)</b>

**18. ENCARGOS FINANCEIROS LÍQUIDOS**

	<b><u>30.06.2023</u></b>	<b><u>30.06.2022</u></b>	<b><u>2º Tri 2023</u></b>	<b><u>2º Tri 2022</u></b>
Receitas Financeiras				
Atualização Legal PGE	382	838	131	452
Atualização Legal Outros	3.542	6.313	1.519	3.177
Rendimentos Corretora	939	366	456	0
Rendimentos Aplicação Finan	2.473	9.426	2.473	0
Outras Receitas Financeiras	<u>4.875</u>	<u>184</u>	<u>3.946</u>	<u>5.011</u>
<b>Total</b>	<b>12.211</b>	<b>17.127</b>	<b>8.525</b>	<b>8.640</b>
(-) Despesas Financeiras				
Despesas Bancárias	(267)	(286)	(115)	(169)
Atualização Legal	(3.397)	(593)	(1.578)	(252)
Atualização Cont. Previdenciari	(4.631)	0	(2.316)	0
Outras Despesas Financeiras	<u>(65)</u>	<u>(297)</u>	<u>(58)</u>	<u>(71)</u>
<b>Total</b>	<b>(8.360)</b>	<b>(1.176)</b>	<b>(4.067)</b>	<b>(492)</b>

**19. COBERTURA DE SEGUROS**

A Companhia mantém cobertura de seguros contra incêndio, raio, explosão, transportes nacionais e internacionais e riscos diversos em montantes considerados suficientes pela Administração para cobrir eventuais sinistros.

**20. SALDOS E TRANSAÇÕES COM PARTES RELACIONADAS**

A Companhia participa de transações com seu acionista controlador, a Secretaria da Fazenda do Estado de São Paulo, e empresas/entidades a ele relacionadas, em conformidade com inciso VII, artigo 8º, da Lei federal nº 13.303/16

**a) Remuneração dos Administradores**

**DEMONSTRAÇÕES FINANCEIRAS INTERMEDIÁRIAS EM 30 DE JUNHO DE 2023**  
*(Valores expressos em milhares de reais, exceto quando indicado de outra forma)*

A política de remuneração dos administradores é estabelecida de acordo com diretrizes do Governo do Estado de São Paulo. A fixação da remuneração, das gratificações, dos benefícios e das demais vantagens foi estabelecida pelo Conselho de Defesa dos Capitais do Estado – CODEC, pela Deliberação nº 1, de 01/02/2023, com vigência a partir de 01/02/2023, aprovado na Assembleia Geral Ordinária de 24/03/2023.

**b) Transações com Entidades Estaduais**

**I) Serviços contratados**

Em 30 de junho de 2023 e 2022, a Companhia possuía em aberto o montante de R\$ 226 e R\$ 127 a pagar, respectivamente, referente a serviços prestados de forma continuada por partes relacionadas, classificadas na rubrica “Serviços Prestados Partes Relacionadas” no grupo “Despesas Gerais e Administrativas”:

<b>Empresas</b>	<b><u>30.06.2023</u></b>	<b><u>30.06.2022</u></b>
SABESP	56	43
PRODESP	170	84
<b>Total</b>	<b><u>226</u></b>	<b><u>127</u></b>

**II) Serviços prestados**

A CETESB, no âmbito de suas atribuições institucionais, arrecadou no 2º trimestre de 2023 e 2022 com as partes relacionadas, o montante de R\$ 2.574 e R\$ 3.942, respectivamente. Os valores referem-se à concessão de licenças ambientais e venda de curso, serviços e produtos.

<b>Empresas</b>	<b><u>30.06.2023</u></b>	<b><u>30.06.2022</u></b>
CDHU	53	-
CESP	4	3
CPTM	4	1
DAEE	-	36
DER	53	10
EMAE	4	6
EMTU	3	1
IPT	-	3
METRO	-	4
SABESP	2.453	3.875
USP	-	3
<b>Total</b>	<b><u>2.574</u></b>	<b><u>3.942</u></b>



**DEMONSTRAÇÕES FINANCEIRAS INTERMEDIÁRIAS EM 30 DE JUNHO DE 2023**  
*(Valores expressos em milhares de reais, exceto quando indicado de outra forma)*

A contabilização dos gastos e custeio da Companhia em relação aos empregados afastados junto à Secretaria de Meio Ambiente, Infraestrutura e Logística do Estado de São Paulo - SEMIL e Fundação Florestal-FF foi aprovada pelo Conselho de Administração na 566ª reunião, realizada em 15/12/2021 e estão demonstradas na tabela abaixo:

Secretaria de Meio Ambiente, Infraestrutura e Logística do Estado de São Paulo (SEMIL/SP)					Secretaria de Meio Ambiente, Infraestrutura e Logística do Estado de São Paulo (SEMIL/SP)				
30.06.2023					30.06.2022				
Natureza da transação	Receita	Custos / despesas	Ressarc. de despesa	Total	Receita	Custos / despesas	Ressarc. de despesa	Total	
Cessão de empregados	-	6.489	-	6.489	-	7.570	-	7.570	
Benefícios a empregados	-	419	-	419	-	553	-	553	
Telefone	-	23	-	23	-	3	-	3	
Aprop. Depreciação	-	73	-	73	-	89	-	89	
Mat.Manut.Edifícios Inst.	-	-	-	-	-	-	-	-	
Energia Elétrica	-	122	-	122	-	138	-	138	
Água/Esgoto	-	40	-	40	-	34	-	34	
IPTU	-	134	-	134	-	127	-	127	
Outros Materiais	-	-	-	-	-	-	-	-	
Serv. Terceiros	-	362	-	362	-	281	-	281	
<b>TOTAL</b>		<b>7.662</b>		<b>7.662</b>		<b>8.795</b>		<b>8.795</b>	

Secretaria de Meio Ambiente e Logística do Estado de São Paulo (SEMIL/SP)					Secretaria de Meio Ambiente e Logística do Estado de São Paulo (SEMIL/SP)				
2º Trimestre 2023					2º Trimestre 2022				
Natureza da transação	Receita	Custos / despesas	Ressarc. de despesa	Total	Receita	Custos / despesas	Ressarc. de despesa	Total	
Cessão de empregados	-	100	-	100	-	696	-	696	
Benefícios a empregados	-	(1.093)	-	(1.093)	-	292	-	292	
Telefone	-	1	-	1	-	1	-	1	
Aprop. Depreciação	-	(2)	-	(2)	-	(1)	-	(1)	
Mat.Manut.Edifícios Inst.	-	-	-	-	-	-	-	-	
Energia Elétrica	-	58	-	58	-	13	-	13	
Água/Esgoto	-	31	-	31	-	5	-	5	
IPTU	-	101	-	101	-	43	-	43	
Outros Materiais	-	(3)	-	(3)	-	(4)	-	(4)	
Serv. Terceiros	-	157	-	157	-	(39)	-	(39)	
<b>TOTAL</b>		<b>(650)</b>		<b>(650)</b>		<b>422</b>		<b>422</b>	

**DEMONSTRAÇÕES FINANCEIRAS INTERMEDIÁRIAS EM 30 DE JUNHO DE 2023**  
(Valores expressos em milhares de reais, exceto quando indicado de outra forma)

Natureza da transação	Fundação Florestal 30.06.2023				30.06.2022			
	Receita	Custos / despesas	Ressarc. de despesa	Total	Receita	Custos / despesas	Ressarc. de despesa	Total
Cessão de empregados	-	161	-	161	-	133	-	133
Benefícios a empregados	-	17	-	17	-	18	-	18
Telefone	-	10	-	10	-	-	-	-
Aprop.Depreciação	-	29	-	29	-	27	-	27
Mat.Manut.Edifícios Inst.	-	-	-	-	-	-	-	-
Energia Eletrica	-	48	-	48	-	56	-	56
Água/Esgoto	-	17	-	17	-	14	-	14
IPTU	-	54	-	54	-	51	-	51
Outros Materiais	-	-	-	-	-	-	-	-
Serv. Terceiros	-	144	-	144	-	113	-	113
<b>TOTAL</b>		<b>480</b>		<b>480</b>		<b>412</b>		<b>412</b>

Natureza da transação	Fundação Florestal 2º Trimestre 2023				2º Trimestre 2022			
	Receita	Custos / despesas	Ressarc. de despesa	Total	Receita	Custos / despesas	Ressarc. de despesa	Total
Cessão de empregados	-	9	-	9	-	13	-	13
Benefícios a empregados	-	(12)	-	(12)	-	9	-	9
Telefone	-	-	-	-	-	-	-	-
Aprop.Depreciação	-	1	-	1	-	-	-	-
Mat.Manut.Edifícios Inst.	-	-	-	-	-	(2)	-	(2)
Energia Eletrica	-	31	-	31	-	5	-	5
Água/Esgoto	-	16	-	16	-	2	-	2
IPTU	-	54	-	54	-	17	-	17
Outros Materiais	-	-	-	-	-	(2)	-	(2)
Serv. Terceiros	-	92	-	92	-	10	-	10
<b>TOTAL</b>		<b>191</b>		<b>191</b>		<b>52</b>		<b>52</b>

**c) Afastamento de Empregados**

Em 30 de junho de 2023, a CETESB possuía 77 empregados afastados à SEMIL e 03 afastados à Fundação Florestal, cujas despesas com salários, encargos sociais e benefícios estão registradas na rubrica “Pessoal Afastamentos SEMIL e Fundação Florestal”, no grupo “Despesas Gerais e Administrativas”, pelo montante de R\$ 6.907 e R\$ 177 respectivamente, demonstradas na nota explicativa 16.

No mesmo período, a Companhia possuía também afastamentos de empregados em outros Órgãos Públicos, cujas despesas com salários, encargos sociais e benefícios foram ressarcidas e registradas na rubrica “Recuperação de Despesas – Afastamento de Empregados”, no grupo “Despesas Gerais e Administrativas”, pelo montante de R\$ 125 e R\$ 111, demonstradas na nota explicativa nº 16.

**DEMONSTRAÇÕES FINANCEIRAS INTERMEDIÁRIAS EM 30 DE JUNHO DE 2023**  
*(Valores expressos em milhares de reais, exceto quando indicado de outra forma)*

**d) Utilização de Imóveis**

A SEMIL – Secretaria de Meio Ambiente, Infraestrutura e Logística e a Fundação Florestal ocupam cerca de 22% da área do imóvel da sede da CETESB. Essas despesas estão demonstradas no item b III.

A CETESB é parte beneficiária de Termo de Cessão de Uso para a utilização de bens imóveis, a título gratuito, para a instalação e operação de Agências Ambientais. Os Órgãos e Entidades cedentes, bem como o início e vencimento dos Termos de Cessão estão demonstrados a seguir:

<b>Agência Ambiental</b>	<b>Cedente</b>	<b>Início</b>	<b>Vencimento</b>
Americana	Secretaria da Fazenda	2008	Indeterminado
Araçatuba	DER	2013	Indeterminado
Araraquara	DER	2007	Indeterminado
Assis	SEMIL	2013	Indeterminado
Bauru	DER	2005	Indeterminado
Campinas	Secret. Agricultura e Abastecimento	2015	Indeterminado
Guarulhos	SEMIL	2017	25/10/2038
Itapetininga	DER	2014	Indeterminado
Jundiaí	DER	2003	Indeterminado
Marília	Secret. Agricultura e Abastecimento	2000	Indeterminado
Presidente Prudente	DAEE	2013	Indeterminado
Registro	Projeto SP+Perto	2012	Indeterminado
Ribeirão Preto	DER	2003	Indeterminado
Santana	Instituto Florestal	2010	Indeterminado
São Bernardo do Campo	Secretaria da Fazenda	2008	Indeterminado
São Carlos	Secret. Agricultura e Abastecimento	2008	Indeterminado
São José do Rio Preto	DER	2006	07/07/2025
Sorocaba	Secretaria da Fazenda	2017	Indeterminado
Tatuapé	SEMIL	2017	25/10/2038
Taubaté	DAEE	2005	Indeterminado

**21. REMUNERAÇÕES PAGAS AOS ADMINISTRADORES**

Os gastos relacionados à remuneração dos membros da Diretoria Executiva, do Conselho de Administração, Conselho Fiscal e Comitê de Auditoria Estatutário, com os montantes dos exercícios registrados na rubrica “Remuneração de Órgãos Estatutários”, conforme demonstrado abaixo, foram registrados no grupo “despesas gerais e administrativas”.

**DEMONSTRAÇÕES FINANCEIRAS INTERMEDIÁRIAS EM 30 DE JUNHO DE 2023**  
*(Valores expressos em milhares de reais, exceto quando indicado de outra forma)*

	Valores				Número de Membros	
	<u>30.06.2023</u>	<u>30.06.2022</u>	<u>2º Tri 2023</u>	<u>2º Tri 2022</u>	<u>30.06.2023</u>	<u>30.06.2022</u>
Conselho de Administração	635	381	367	184	11	10
Comitê de Auditoria (*)	306	193	177	96	3	3
Conselho Fiscal	178	132	90	66	5	5
Diretoria	977	1.177	512	848	5	5
<b>Total</b>	<b>2.096</b>	<b>1.883</b>	<b>1.146</b>	<b>1.194</b>	<b>24</b>	<b>23</b>

Além da remuneração mensal, os membros da Diretoria Executiva, do Conselho de Administração, Conselho Fiscal e Comitê de Auditoria recebem gratificação anual, equivalente a um honorário mensal, calculada sobre uma base pro rata temporis, no mês de dezembro de cada ano. Conforme estatuto da Companhia, integrará o Conselho de Administração o(a) Diretor(a)-Presidente, além de um membro do Comitê de Auditoria de órgão técnico que deverá optar neste caso, por uma das remunerações.

**22. IMPOSTOS A RECUPERAR:**

**a) Curto Prazo**

	<u>30.06.2023</u>	<u>31.12.2022</u>
Imposto de Renda	107	107
Pasep	5	6
Cofins	23	29
CSLL	160	124
Antecipação de Contribuição Social	555	555
<b>Total</b>	<b>850</b>	<b>821</b>

**b) Longo Prazo**

A Companhia não é contribuinte do Imposto de Renda, conforme decisão proferida em seu favor junto ao Supremo Tribunal Federal (STF). Dessa forma, para todos os impostos retidos durante o exercício são feitos pedidos de ressarcimento junto à Receita Federal do Brasil, via PERD COMP, após a entrega da ECF – Escrituração Contábil Fiscal. A mesma prática é adotada para as Contribuições Sociais dos exercícios em que foram apuradas base negativa.

**DEMONSTRAÇÕES FINANCEIRAS INTERMEDIÁRIAS EM 30 DE JUNHO DE 2023**  
*(Valores expressos em milhares de reais, exceto quando indicado de outra forma)*

	<u>30.06.2023</u>	<u>31.12.2022</u>
Imposto de Renda - Exercícios Anteriores	747	838
CSLL - Exercícios Anteriores	639	609
CSLL Estimada - Exercício 2019	600	570
Diversos	10	11
PCLD	(893)	(584)
<b>Total</b>	<b>1.103</b>	<b>1.444</b>

**23. PROVISÃO PARA CONTRIBUIÇÕES PREVIDENCIARIAS**

Em outubro de 2020, a CETESB contratou a Agência Brasileira de Planejamento Econômico e Social - AG Brasil, para identificar oportunidades de compensação de contribuições previdenciárias recolhidas em exercícios anteriores com base em interpretação da legislação então vigente. Esse levantamento julgou que o valor de R\$ 59.265 teria sido recolhido a maior nos últimos 5 anos anteriores à 2020. A CETESB optou por fazer a compensação mensal desse valor pago a maior no recolhimento do INSS patronal, abatendo do mesmo, R\$ 264, R\$ 29.582 e R\$ 29.419 dos recolhimentos de 2020, 2021 e 2022, respectivamente, por meio de PERDCOMP. Esses valores foram classificados nas demonstrações financeiras dos exercícios findos em 31 de dezembro de 2021 e 2020 como ajustes de exercícios anteriores, no Patrimônio Líquido.

No encerramento do exercício de 2022, a Administração da CETESB, baseada na análise de seus consultores jurídicos, reavaliou os riscos desse procedimento e decidiu fazer o provisionamento dos valores compensados atualizados, enquanto aguarda a homologação do processo de compensação na Receita Federal do Brasil. O montante provisionado foi de R\$ 72.140. Em 30/06/2023, o valor atualizado é de R\$ 76.772. A variação no montante de R\$ 4.631 foi contabilizada na rubrica Atualização Legal Contribuições Previdenciárias, demonstrada na nota explicativa nº 18.

# CETESB – COMPANHIA AMBIENTAL DO ESTADO DE SÃO PAULO

Relatório de revisão das informações contábeis intermediárias.

Referente ao 2º trimestre do exercício de 2023.



Aponte a câmera de seu celular para a imagem acima e preencha nossa pesquisa de satisfação. Caso não compatível, obtenha um leitor de QR Code para acessar o conteúdo da imagem.

## RELATÓRIO DE REVISÃO DAS INFORMAÇÕES CONTÁBEIS INTERMEDIÁRIAS

**Aos**

**Acionistas e aos Conselheiros da  
CETESB – COMPANHIA AMBIENTAL DO ESTADO DE SÃO PAULO  
São Paulo – SP**

### **Introdução**

Revisamos as informações contábeis intermediárias da COMPANHIA AMBIENTAL DO ESTADO DE SÃO PAULO (CETESB), referente ao trimestre findo em 30 de junho de 2023, que compreendem o balanço patrimonial em 30 de junho de 2023, as respectivas demonstrações do resultado, do resultado abrangente, para o período de três e seis meses e das mutações do patrimônio líquido e dos fluxos de caixa para o período de seis meses findo naquela data, incluindo as notas explicativas.

A administração da Companhia é responsável pela elaboração das informações contábeis intermediárias de acordo com a NBC TG 21(R4) – Demonstração Intermediária e com a norma internacional IAS 34 – *Interim Financial Reporting*, emitida pelo *International Accounting Standards Board* (IASB). Nossa responsabilidade é a de expressar uma conclusão sobre essas informações contábeis intermediárias com base em nossa revisão.

## **Alcance da revisão**

Conduzimos nossa revisão de acordo com as normas brasileiras e internacionais de revisão de informações intermediárias (NBC TR 2410 - Revisão de Informações Intermediárias Executada pelo Auditor da Entidade e ISRE 2410 - *Review of Interim Financial Information Performed by the Independent Auditor of the Entity*, respectivamente). A revisão de informações intermediárias consiste na realização de indagações, principalmente às pessoas responsáveis pelos assuntos financeiros e contábeis e na aplicação de procedimentos analíticos e de outros procedimentos de revisão. O alcance de uma revisão é significativamente menor do que o de uma auditoria conduzida de acordo com as normas de auditoria e, conseqüentemente, não nos permitiu obter segurança de que tomamos conhecimento de todos os assuntos significativos que poderiam ser identificados em uma auditoria. Portanto, não expressamos uma opinião de auditoria.

## **Conclusão sobre as informações contábeis intermediárias**

Com base em nossa revisão, não temos conhecimento de nenhum fato que nos leva a acreditar que as informações contábeis intermediárias supracitadas não foram elaboradas, em todos os aspectos relevantes, de acordo com a NBC TG 21 (R4), aplicável à elaboração de Informações Trimestrais (ITR).

## **Ênfases**

### **Compensação de Contribuições Previdenciárias**

Conforme descrito na Nota Explicativa nº 23, a CETESB adotou como procedimento o abatimento de determinadas contribuições previdenciárias relativas ao Instituto Nacional de Seguridade Social – INSS, de valores relativos a auxílio-doença, aviso prévio indenizado e benefícios empregatícios, somando um montante acumulado R\$ 76.772 mil em 30 de junho 2023 (R\$ 72.140 mil em 31 de dezembro de 2022). A Administração da CETESB, baseada na análise de seus consultores jurídicos, avaliou os riscos desse procedimento e decidiu fazer o provisionamento dos valores compensados atualizados, enquanto aguarda a homologação do processo de compensação na Receita Federal do Brasil. Nossa conclusão não contém ressalvas relacionadas a esse assunto.



## Continuidade Operacional

A Companhia vem apresentando prejuízos sucessivos, sendo de R\$ 32.935 mil para o período findo em 30 de junho de 2023 (R\$ 70.518 mil em 30 de junho de 2022). O passivo circulante excedeu ao ativo circulante no montante de R\$ 48.592 mil em 30 de junho de 2023 (R\$ 28.491 em 31 de dezembro de 2022). Conforme descrito na Nota Explicativa nº 1.2 “a” e “b”, a CETESB recebeu a título de subvenção econômica da Secretaria da Fazenda e Planejamento do Estado de São Paulo, nas rubricas “Pessoal e Encargos Sociais” e “Custeio”, R\$ 37.018 dos R\$ 69.708 previstos na Lei Orçamentária Anual (Lei Estadual nº 17.614 de 26/12/2022 e Decreto Estadual nº 67.447, de 13/01/2023) para o período de 30 de junho de 2023. Haja vista que o resultado apurado do 2º trimestre foi de prejuízo de R\$ 32.935 mil, a redução do repasse da subvenção correspondeu a 49,1%. Apesar da diminuição dos recursos de subvenção durante o período, a Secretaria da Fazenda e Planejamento está monitorando o fluxo de caixa (SIEDESC) da CETESB e liberando paulatinamente a subvenção econômica determinada pela LOA, a fim de garantir a sustentabilidade de suas atividades sem prejuízo da continuidade operacional. Apesar disso, os níveis de caixa da CETESB permanecem dentro dos parâmetros considerados normais para uma empresa estatal dependente. As demonstrações contábeis do período findo em 30 de junho de 2023 foram preparadas no pressuposto da continuidade normal de suas atividades e não incluem nenhum ajuste relativo à realização e classificação dos valores de ativos ou aos valores de passivos, que seriam requeridos na impossibilidade de a Companhia continuar operando. Nossa conclusão não está ressalvada em relação a esse assunto.

Barueri, 10 de agosto de 2023

RUSSELL BEDFORD GM  
AUDITORES INDEPENDENTES S/S  
2 CRC RS 5.460/O-0 “T” SP

ROGER MACIEL DE OLIVEIRA:90238435091  
Assinado de forma digital por ROGER MACIEL DE OLIVEIRA:90238435091  
Dados: 2023.08.16 14:22:59 -03'00'

Roger Maciel de Oliveira  
Contador 1 CRC RS 71.505/O-3 “T” SP  
Sócio Responsável Técnico

ELIANE TANIA  
RESMINI:65073061004

Assinado de forma digital por ELIANE TANIA  
RESMINI:65073061004  
DN: cn=BR, ou=ICP-Brasil, ou=Secretaria da Receita Federal do Brasil - RFB, ou=RFB e-CPF A3, ou=EM BRANCO, ou=01579286000174, ou=presencial, cn=ELIANE TANIA, RESMINI:65073061004  
Dados: 2023.08.16 14:30:57 -03'00'

Eliane Tânia Resmini  
Contadora CRC RS T SP 59.765/O-1  
Sócia Responsável Técnica