

# **Orientações para Cadastro de Planos de Logística Reversa (Sistemas Individuais) SIGOR Logística Reversa**

**Maio/2024**

**Divisão de Economia Verde e Logística Reversa (ASL)**

## Modos de Cadastro

A demonstração do cumprimento da Logística Reversa, no âmbito do Licenciamento Ambiental, dar-se-á por dois modos:

Cadastro e/ou Adesão a “Plano de Logística Reversa”

Cadastro de “Declaração de Embalagens”



DD 127/2021/P

**Para acessar basta clicar sobre o logotipo**

## Modos de Cadastro Planos de Logística Reversa

A comprovação de estruturação e implantação de sistemas de Logística Reversa, através de Plano de Logística Reversa, pode ser demonstrado por dois modos:

Cadastro de Sistema Individual

Adesão à Sistema Coletivo

3.2. O cumprimento das obrigações referentes à estruturação e implantação de sistemas de logística reversa poderá ser feito por adesão das empresas a um dos Termos de Compromisso de Logística Reversa (TCLR) firmados entre a Secretaria de Infraestrutura e Meio Ambiente, CETESB e representantes dos respectivos setores empresariais (cuja relação encontra-se disponível na página da CETESB na internet); ou por meio da estruturação e implementação de um sistema de logística reversa, individual ou coletivo. Em ambos os casos, deve-se atender às condições estabelecidas neste Procedimento.



DD 127/2021/P

**Para acessar basta clicar sobre o logotipo**

## Modos de Cadastro Declaração de Embalagens

### Declaração de Embalagens

#### No caso de empreendimentos enquadrados no item 2.4.3

2.4.3. Os empreendimentos enquadrados nas alíneas n, o, p ou q do item 2.4 desta Decisão de Diretoria e, simultaneamente, nas categorias de microempreendedores individuais, microempresas, empresas de pequeno porte ou cooperativas, cuja área construída seja inferior a 500 (quinhentos) m<sup>2</sup>, estão dispensados da apresentação de Plano de Logística Reversa e respectivos Relatórios Anuais de Resultados, desde que cadastrem sua Declaração de Embalagens Colocadas no Mercado Paulista no SIGOR Logística Reversa, considerando o período de 01 de janeiro a 31 de dezembro do ano anterior. A cobrança incidirá quando da solicitação da Licença de Operação, a partir de 31 de março de 2022, e depois anualmente, com prazo de entrega até 31 de março de cada ano.



Declaração de Embalagens

**Para acessar basta clicar sobre o logotipo**

## Modos de Cadastro Justificativas

**Empresa entende não ser obrigada a implementar sistemas de Logística Reversa**

Caso a Empresa tenha sido exigida, através do Licenciamento Ambiental, a demonstrar o cumprimento da Logística Reversa, mas entenda não ser obrigada a implementar sistemas de Logística Reversa, a mesma deverá comprovar seu desenquadramento através de cadastro de “**Justificativas**” no SIGOR Logística Reversa.

Obs: Para cadastro de “**Justificativas**” no SIGOR Logística Reversa, basta seguir o fluxo de cadastro da Empresa e cadastrar suas “**Justificativas**”, não havendo, portanto, a necessidade de cadastro de Plano de Logística Reversa.



DD 127/2021/P

**Para acessar basta clicar sobre o logotipo**

## Acesso aos Módulos do SIGOR

[HOME](#) [AR](#) [ÁGUA](#) [ÁREAS CONTAMINADAS](#) **RESÍDUOS** [SOLO](#) [FINCIAMENTO DE RISCOS](#) [MUDANÇAS CLIMÁTICAS](#) [LABORATÓRIOS](#) [ESCOLA](#) [CÂMARAS AMBIENTAIS](#) [CENTRO REGIONAL](#) [PLANO DE SAÚDE](#) [NOTÍCIAS](#) [SEMIL](#)

[RESÍDUOS SÓLIDOS](#)  
[SIGOR – CONSTRUÇÃO CIVIL](#)  
[SIGOR – LOGÍSTICA REVERSA](#)  
[SIGOR – MTR](#)  
[SIGOR – RECICLAGEM](#)



CETESB - Companhia Ambiental do Estado de São Paulo

O que você procura?

[INSTITUCIONAL](#) [TRANSPARÊNCIA](#) [ACONTECE](#) [PUBLICAÇÕES](#) [EVENTOS](#) [NOTÍCIAS](#) [CANAIS DE ATENDIMENTO](#)



Formulário para análise de processo GRAPROHAB é a nova ferramenta digital da CETESB

📅 10/04/2024



Implantação de loteamento em São José dos Campos recebe parecer favorável

📅 10/04/2024



Curso forma agentes na prevenção de contaminação de recursos hídricos

📅 09/04/2024



**SIGOR Logística Reversa**

**Para acessar basta clicar sobre o logotipo**

## Módulos do SIGOR

O “Sistema de Gerenciamento Online de Resíduos Sólidos (SIGOR)” é atualmente composto por 04 módulos:

SIGOR – Construção Civil

SIGOR – Logística Reversa

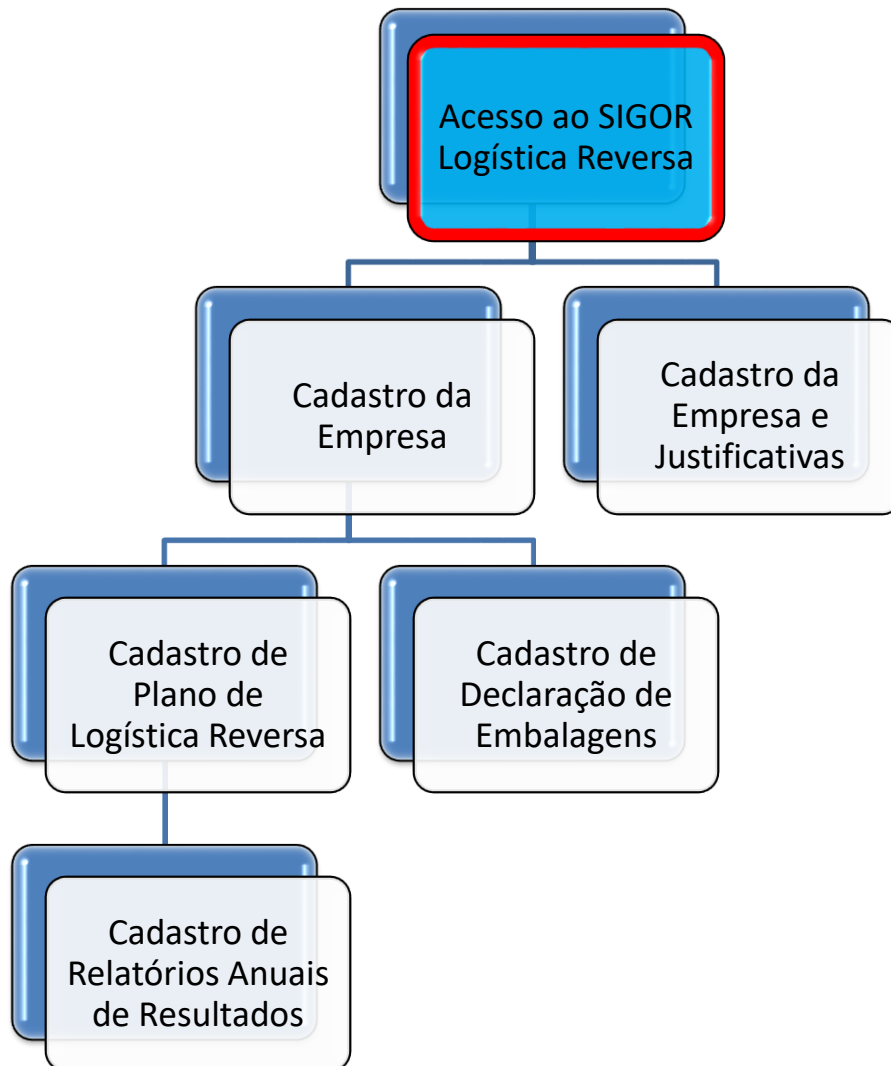


SIGOR – MTR

SIGOR – Reciclagem


**Para acessar basta clicar sobre o botão**

## Fluxo de cadastros no sistema Acesso





## SIGOR Logística Reversa Tela inicial




The screenshot shows the login interface for SIGOR Logística Reversa. At the top center is the CETESB logo. Below it, the text 'DIGITE OS DADOS ABAIXO E FAÇA O SEU LOGIN' is displayed. There are three input fields: 'E-mail' with a person icon, 'Senha' with a lock icon and an eye icon for visibility, and a reCAPTCHA box with the text 'Não sou um robô' and a 'reCAPTCHA' logo. Below these fields is a dark blue 'ENTRAR' button. At the bottom left, there is a link 'ESQUECEU SEUS DADOS PARA ACESSAR A NOSSA PLATAFORMA? CLIQUE NO BOTÃO ABAIXO' and a white button labeled 'RECUPERAR MEUS DADOS DE ACESSO'. At the bottom right, there is a link 'NÃO TEM ACESSO A NOSSA PLATAFORMA? CLIQUE NO BOTÃO ABAIXO' and a white button labeled 'CADASTRE-SE AQUI'. On the right side, there is a 'CONTATOS DE DÚVIDA E ATENDIMENTO' dropdown menu with a downward arrow. It contains two sections: 'ATENDIMENTO REFERENTE AO SISTEMA:' with the email 'atendimento@ctre.com.br' and 'ATENDIMENTO DÚVIDAS:' with the email 'logistica.reversa@sp.gov.br'.

**CETESB**

DIGITE OS DADOS ABAIXO E FAÇA O SEU LOGIN

E-mail

Senha

Não sou um robô   
reCAPTCHA  
Privacidade - Termos

ENTRAR

ESQUECEU SEUS DADOS PARA ACESSAR A NOSSA PLATAFORMA? CLIQUE NO BOTÃO ABAIXO

RECUPERAR MEUS DADOS DE ACESSO

NÃO TEM ACESSO A NOSSA PLATAFORMA? CLIQUE NO BOTÃO ABAIXO

CADASTRE-SE AQUI

CONTATOS DE DÚVIDA E ATENDIMENTO

ATENDIMENTO REFERENTE AO SISTEMA:  
atendimento@ctre.com.br


ATENDIMENTO DÚVIDAS:  
logistica.reversa@sp.gov.br



SIGOR Logística Reversa

**Para acessar basta clicar sobre o logotipo**

## SIGOR Logística Reversa Acesso




**CETESB**

DIGITE OS DADOS ABAIXO E FAÇA O SEU LOGIN

E-mail

Senha

Não sou um robô  reCAPTCHA  
Privacidade - Termos

**ENTRAR**

ESQUECEU SEUS DADOS PARA ACESSAR A NOSSA PLATAFORMA? CLIQUE NO BOTÃO ABAIXO

NÃO TEM ACESSO A NOSSA PLATAFORMA? CLIQUE NO BOTÃO ABAIXO

RECUPERAR MEUS DADOS DE ACESSO

CADASTRE-SE AQUI

CONTATOS DE DÚVIDA E ATENDIMENTO

ATENDIMENTO REFERENTE AO SISTEMA:  
atendimento@ctre.com.br

ATENDIMENTO DÚVIDAS:  
logistica.reversa@sp.gov.br

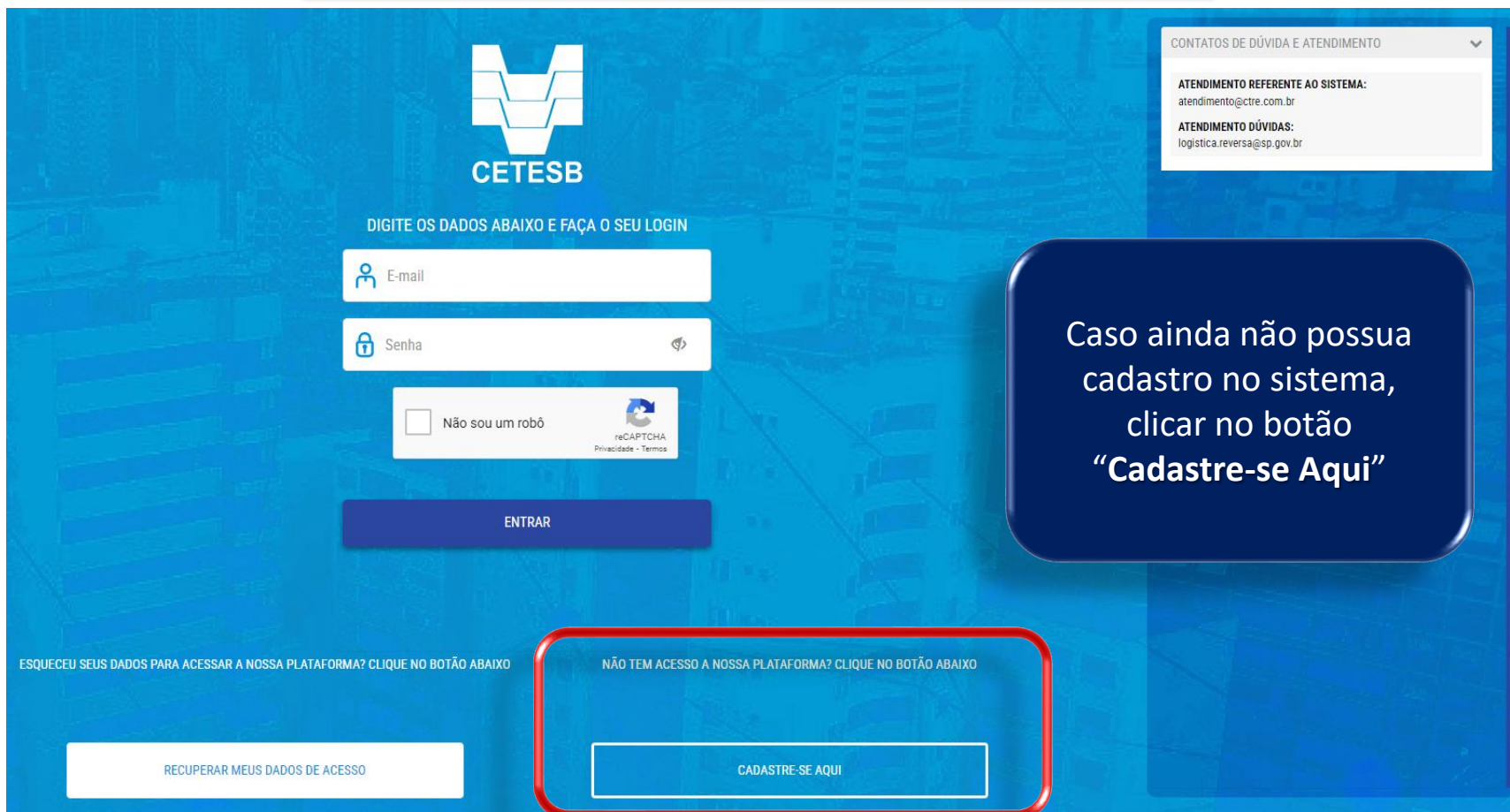
Caso já possua cadastro no sistema, informar “e-mail” e “senha” cadastrados e selecionar “Não sou um robô”



SIGOR Logística Reversa

**Para acessar basta clicar sobre o logotipo**

## SIGOR Logística Reversa Primeiro acesso



The image shows the login page for SIGOR Logística Reversa. At the top left is the CETESB logo. The main heading is 'SIGOR Logística Reversa Primeiro acesso'. Below the heading, there is a login form with the following elements:

- A header: 'DIGITE OS DADOS ABAIXO E FAÇA O SEU LOGIN'
- An 'E-mail' input field with a person icon on the left.
- A 'Senha' (password) input field with a lock icon on the left and an eye icon on the right to toggle visibility.
- A checkbox labeled 'Não sou um robô' next to a reCAPTCHA logo and the text 'reCAPTCHA Privacidade - Termos'.
- A blue 'ENTRAR' button.
- A link at the bottom left: 'ESQUECEU SEUS DADOS PARA ACESSAR A NOSSA PLATAFORMA? CLIQUE NO BOTÃO ABAIXO' leading to a white button labeled 'RECUPERAR MEUS DADOS DE ACESSO'.
- A link at the bottom center: 'NÃO TEM ACESSO A NOSSA PLATAFORMA? CLIQUE NO BOTÃO ABAIXO' leading to a white button labeled 'CADASTRE-SE AQUI', which is highlighted with a red rounded rectangle.
- A contact information box at the top right titled 'CONTATOS DE DÚVIDA E ATENDIMENTO' with a dropdown arrow. It contains:
  - 'ATENDIMENTO REFERENTE AO SISTEMA: atendimento@ctre.com.br'
  - 'ATENDIMENTO DÚVIDAS: logistica.reversa@sp.gov.br'


Caso ainda não possua cadastro no sistema, clicar no botão "Cadastre-se Aqui"



SIGOR Logística Reversa

**Para acessar basta clicar sobre o logotipo**

## SIGOR Logística Reversa Recuperação de dados de acesso



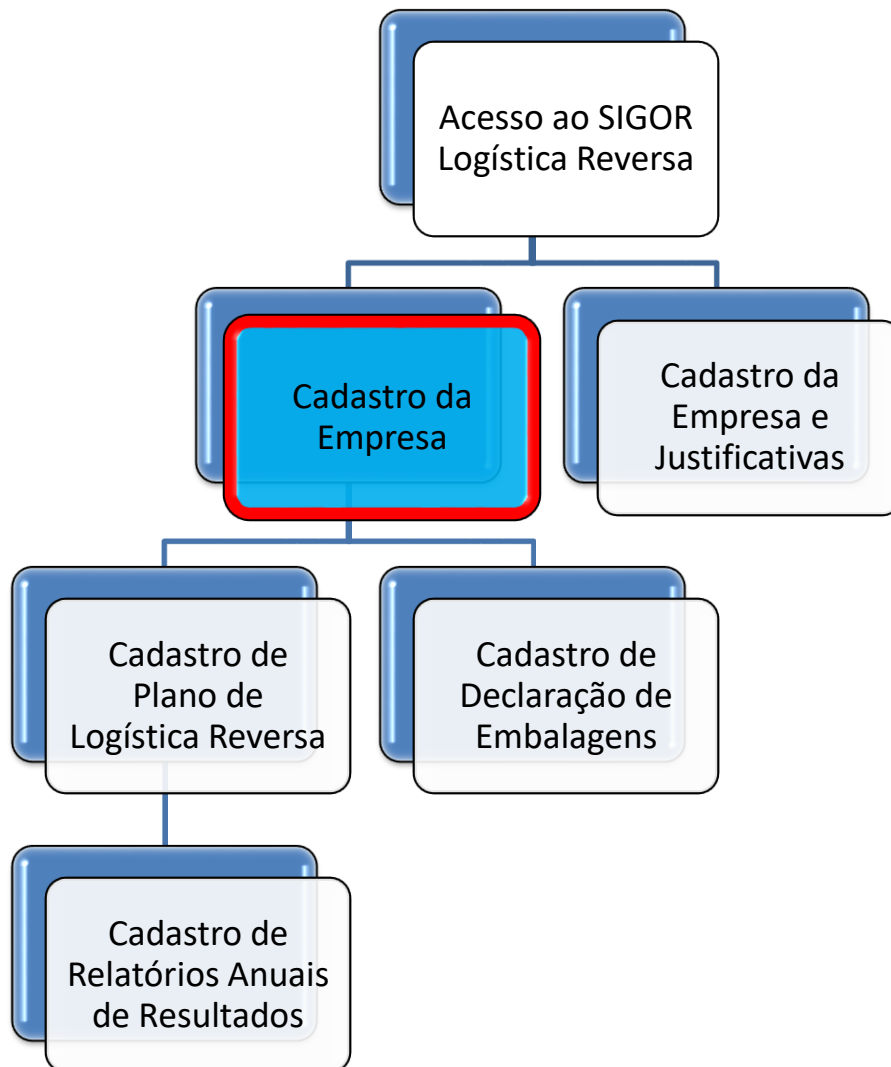
The screenshot shows the login interface for SIGOR Logística Reversa. At the top left is the CETESB logo. Below it, the text "DIGITE OS DADOS ABAIXO E FAÇA O SEU LOGIN" is displayed. There are three input fields: "E-mail" with a person icon, "Senha" with a lock icon and a visibility toggle, and a reCAPTCHA box with the text "Não sou um robô" and "reCAPTCHA Privacidade - Termos". A blue "ENTRAR" button is positioned below the fields. In the top right corner, there is a "CONTATOS DE DÚVIDA E ATENDIMENTO" dropdown menu with two options: "ATENDIMENTO REFERENTE AO SISTEMA: atendimento@ctre.com.br" and "ATENDIMENTO DÚVIDAS: logistica.reversa@sp.gov.br". A dark blue callout box on the right contains the text: "Caso não se lembre ou necessite resgatar seus dados de acesso ao sistema, clicar em 'Recuperar meus dados de Acesso'". At the bottom left, a red-bordered box highlights the "ESQUECEU SEUS DADOS PARA ACESSAR A NOSSA PLATAFORMA? CLIQUE NO BOTÃO ABAIXO" text and the "RECUPERAR MEUS DADOS DE ACESSO" button. At the bottom right, the text "NÃO TEM ACESSO A NOSSA PLATAFORMA? CLIQUE NO BOTÃO ABAIXO" is shown above the "CADASTRE-SE AQUI" button.



SIGOR Logística Reversa

**Para acessar basta clicar sobre o logotipo**

## Fluxo de cadastros no sistema Cadastro de Empresa



## Modos de Cadastro

### CADASTRO DE EMPRESA

#### PASSO 1 DE 6. DADOS DA EMPRESA

Informe qual tipo de cadastro você quer realizar:

Selecione "Cadastrar meu plano de logística Reversa" se sua empresa for cadastrar um plano individual.

Selecione "Cadastrar plano coletivo de logística reversa" se sua empresa for uma entidade gestora que irá cadastrar um plano coletivo.

Então digite o CNPJ de sua empresa e clique em prosseguir.

Tipo de cadastro no SIGOR Logística Reversa \*

Selecione

Cadastrar Individual - inclui Plano de Logística Reversa individual, Declaração de embalagens e Justificativas  
Cadastrar plano coletivo de logística reversa

Informe o CNPJ \*

PROSSEGUIR

O sistema possui 02 modos de cadastro:

Cadastro Individual – inclui Plano de Logística Reversa individual, Declaração de Embalagens e Justificativas

Cadastrar Plano Coletivo de Logística Reversa

## Modos de Cadastro

**Cadastro Individual – inclui Plano de Logística Reversa individual, Declaração de Embalagens e Justificativas**

Este modo de cadastro é destinado à:

### **Planos Individuais de Logística Reversa**

Empresas que possuem Sistemas de Logística Reversa implementados e estruturados e que irão cadastrar Plano de Logística Reversa de forma individual

### **Declaração de Embalagens**

Empresas enquadradas no item 2.4.3 da DD 127/2021/P e que irão cadastrar Declaração de Embalagens

### **Justificativas**

Empresas que não estão enquadradas na DD 127/2021/P e que irão cadastrar Justificativas de não enquadramento

## Modos de Cadastro

### Cadastrar Plano Coletivo de Logística Reversa

Este modo de cadastro é destinado à:

#### Planos Coletivos de Logística Reversa

Entidades representativas do Setor, ou Pessoa Jurídica criada com o objetivo de gerenciar o respectivo sistema (Entidade Gestora), que irão estruturar e implementar de Sistemas de Logística Reversa de forma coletiva.



## Cadastro (Tela 01 de 06) Dados da Empresa

### CADASTRO DE EMPRESA

#### PASSO 1 DE 6. DADOS DA EMPRESA

Informe os dados da empresa e clique em prosseguir.

Tipo de cadastro no SIGOR Logística Reversa \*

Cadastro Individual - inclui Plano de Logística Reversa individual, Declaração de embalagens e Justificativas

CNPJ

99.999.999/9999-99

Razão Social\*

Digite

Nome fantasia

Digite

CEP\*

Digite

Endereço\*

Digite

Número\*

Digite

Bairro\*

Digite

Estado\*

Selecione

Município\*

Selecione

Complemento

Digite

Latitude

Digite

Longitude

Digite

Inscrição estadual (deixe em branco caso seja isento)


Digite

Número de Cadastro CETESB

Digite

Telefone

Digite

Número de registro em outros órgãos 

Digite

Órgão do registro

Digite

Atividade CNAE - Principal

Código CNAE - Atividade CNAE

Atividade CNAE - Secundária (Opcional)

Código CNAE

Após selecionar a opção “Cadastro Individual – inclui Plano de Logística Reversa individual, Declaração de Embalagens e Justificativas” esta será a tela exibida.

PROSSIGUIR

## Cadastro (Tela 02 de 06) Responsável pelo Cadastramento do Plano

### CADASTRO DE EMPRESA

#### PASSO 2 DE 6. RESPONSÁVEL PELO CADASTRAMENTO DO PLANO DE LOGÍSTICA REVERSA

Informe os dados do responsável e clique em prosseguir.

Nome Completo do Responsável\*

CPF\*

RG\*

Cargo\*

Celular

E-mail (será usado para fazer login no sistema)\*

Telefone

Ramal

Nova senha\*

Confirmar Nova senha\*

VOLTAR

PROSEGUIR

Deverão ser cadastrados os dados relativos ao Responsável pelo cadastro do Plano de Logística Reversa.

## Cadastro (Tela 03 de 06) Perguntas de enquadramento

### CADASTRO DE EMPRESA

#### PASSO 3 DE 6. PERGUNTAS DE ENQUADRAMENTO

As perguntas a seguir devem ser preenchidas para o correto enquadramento, quanto às exigências referentes a logística reversa.

A empresa é responsável pela fabricação/importação/distribuição/comercialização de algum dos produtos abaixo?\*

Selecione

O empreendimento está sujeito a licenciamento ambiental pela CETESB?\*

Selecione

O empreendimento coloca produtos ou embalagens no mercado paulista?\*

Selecione

A empresa é aderente a Plano Coletivo de Logística Reversa?\*

Selecione

VOLTAR

PROSSEGUIR



**ATENÇÃO**



O preenchimento correto destas informações é de suma importância. O preenchimento incorreto, ou falta de preenchimento, acarretará à Empresa ações desnecessárias no sistema, o que poderá gerar **indeferimento** por parte da CETESB.

## Cadastro (Tela 03 de 06) Perguntas de enquadramento

### CADASTRO DE EMPRESA

#### PASSO 3 DE 6. PERGUNTAS DE ENQUADRAMENTO

As perguntas a seguir devem ser preenchidas para o correto enquadramento, quanto às exigências referentes a logística reversa.

A empresa é responsável pela fabricação/importação/distribuição/comercialização de algum dos produtos abaixo?\*

Selecione

- Agrotóxicos e defensivos agrícolas
- Baterias chumbo-ácido
- Bebidas
- Desinfestantes domissanitários de uso profissional
- Desinfestantes domissanitários de venda livre
- Embalagens de óleo lubrificante automotivo
- Filtro de óleo lubrificante automotivo
- Lâmpadas fluorescentes, de vapor de sódio e mercúrio e luz mista
- Medicamentos domiciliares, de uso humano
- Nenhum
- Óleo comestível
- Óleo lubrificante acabado
- Pilhas e baterias portáteis

2.4. Nesta segunda etapa, este Procedimento será aplicado a todos os empreendimentos que fabriquem ou sejam responsáveis pela importação, distribuição ou comercialização dos seguintes produtos sujeitos à logística reversa, desde que licenciados pela CETESB por meio do licenciamento ordinário:

- a) Óleo lubrificante, para a logística reversa do óleo lubrificante usado e contaminado (OLUC);
- b) Óleo lubrificante automotivo, para a logística reversa de suas embalagens plásticas;
- c) Baterias de chumbo-ácido;
- d) Pilhas e baterias portáteis;
- e) Lâmpadas fluorescentes, de vapor de sódio e mercúrio e de luz mista;
- f) Pneus;
- g) Agrotóxicos, para a logística reversa de suas embalagens vazias ou contendo resíduos;
- h) Tintas imobiliárias, para a logística reversa de suas embalagens vazias;
- i) Óleo comestível;
- j) Filtro de óleo lubrificante automotivo;
- k) Produtos eletroeletrônicos de uso doméstico e seus acessórios, com tensão até 240 Volts;
- l) Medicamentos domiciliares, de uso humano, para a logística reversa dos respectivos medicamentos vencidos ou em desuso e suas embalagens;
- m) Desinfestantes domissanitários de uso profissional, para a logística reversa de suas embalagens;
- n) Produtos alimentícios, para a logística reversa de suas embalagens;
- o) Bebidas, para a logística reversa de suas embalagens;
- p) Produtos de higiene pessoal, perfumaria e cosméticos, para a logística reversa de suas embalagens;
- q) Produtos de limpeza e afins, para a logística reversa de suas embalagens;
- r) Desinfestantes domissanitários de venda livre, para a logística reversa de suas embalagens.

A empresa deverá selecionar todos os produtos que é responsável pela fabricação, importação, distribuição e/ou comercialização que estejam relacionados.

Caso a empresa não seja responsável pela fabricação, importação, distribuição e/ou comercialização de nenhum produto relacionado, deverá selecionar “Nenhum”.

## Cadastro (Tela 03 de 06) Perguntas de enquadramento

### CADASTRO DE EMPRESA

#### PASSO 3 DE 6. PERGUNTAS DE ENQUADRAMENTO

As perguntas a seguir devem ser preenchidas para o correto enquadramento, quanto às exigências referent

A empresa é responsável pela fabricação/importação/distribuição/comercialização de algum dos p

Selecione

- Agrotóxicos e defensivos agrícolas
- Baterias chumbo-ácido
- Bebidas
- Desinfestantes domissanitários de uso profissional
- Desinfestantes domissanitários de venda livre
- Embalagens de óleo lubrificante automotivo
- Filtro de óleo lubrificante automotivo
- Lâmpadas fluorescentes, de vapor de sódio e mercúrio e luz mista
- Medicamentos domiciliares, de uso humano
- Nenhum
- Óleo comestível
- Óleo lubrificante acabado
- Pilhas e baterias portáteis



### Casos Específicos



Caso a empresa seja responsável pela fabricação, importação, distribuição e/ou comercialização de “**Óleo Comestível**”, deverá selecionar “**Óleo Comestível**” e “**Embalagens em Geral**”.

Caso a empresa seja responsável pela fabricação, importação, distribuição e/ou comercialização de “**Óleo Lubrificante Automotivo**”, deverá selecionar “**Óleo Lubrificante Acabado**” e “**Embalagens de Óleo Lubrificante Automotivo**”.

Caso a empresa seja classificada como “**Montadora de Veículos**”, deverá ser selecionado “**Veículos Automotores**”, sendo esta responsável por reportar dados relativos à: OLUC, Embalagens Plásticas de Óleo Lubrificante Automotivo, Filtros de Óleo Lubrificante Automotivo, Baterias Chumbo-Ácido e Pneus.

## Cadastro (Tela 03 de 06) Perguntas de enquadramento

### CADASTRO DE EMPRESA

#### PASSO 3 DE 6. PERGUNTAS DE ENQUADRAMENTO

As perguntas a seguir devem ser preenchidas para o correto enquadramento, quanto às exigências referentes a logística reversa.

A empresa é responsável pela fabricação/importação/distribuição/comercialização de algum dos produtos abaixo?\*

Selecione

O empreendimento está sujeito a licenciamento ambiental pela CETESB?\*

Selecione



O empreendimento coloca produtos ou embalagens no mercado paulista?\*

Selecione

A empresa é aderente a Plano Coletivo de Logística Reversa?\*

Selecione

VOLTAR

PROSSEGUIR

O empreendimento está sujeito a licenciamento ambiental pela CETESB?  
A empresa deverá selecionar “SIM” somente se estiver sujeita ao  
Licenciamento Ambiental ordinário pela CETESB.

## Cadastro (Tela 04 de 06) Questionário de enquadramento

### CADASTRO DE EMPRESA

#### PASSO 4 DE 6. QUESTIONÁRIO DE ENQUADRAMENTO

As perguntas a seguir devem ser preenchidas para o correto enquadramento, quanto às exigências referentes a logística reversa.

Sua empresa apenas reforma ou faz recauchutagem de pneus?\*

Selecione

O filtro de óleo lubrificante automotivo é vendido exclusivamente para indústrias?\*

Selecione

A empresa fabrica/importa/distribui/comercializa óleo lubrificante automotivo?\*

Selecione

A empresa fabrica/importa/distribui/comercializa óleo lubrificante automotivo em embalagens de 1 a 2 litros?\*

Selecione

Em caso negativo, anexe documento que comprove a resposta acima.

Clique para escolher e enviar um arquivo.



Justificativa

As “Perguntas de enquadramento” da “Tela 04 de 06” dependerão da seleção dos produtos que a empresa informou ser responsável pela fabricação, importação, distribuição e/ou comercialização na “Tela 03 de 06”.

VOLTAR

PROSEGUIR

## Cadastro (Tela 05 de 06) Informações sobre o Detentor de Marca

### CADASTRO DE EMPRESA

#### PASSO 5 DE 6. INFORMAÇÕES SOBRE O DETENTOR DA MARCA

Qual empresa será responsável pela realização da logística reversa?

Responsável pela logística reversa

Selecione

### Definições e responsabilidades de “Detentores de Marca”, conforme DD 127/2021/P

1.3. Para fins de aplicação do presente Procedimento, serão considerados como fabricantes os detentores das marcas dos respectivos produtos e/ou aqueles que, em nome destes, realizam o envase, a montagem ou manufatura dos produtos.

3.8. Os detentores de marca licenciados pela CETESB serão responsabilizados pela logística reversa de todos os produtos colocados no mercado paulista com suas marcas próprias.

3.8.1. Caso o detentor de marca não seja licenciado pela CETESB, o fabricante não detentor da marca do produto (isto é, que envase, monte ou manufature produtos em nome deste) deve assegurar que o respectivo produto e/ou embalagem encontra-se abrangido por Plano de Logística Reversa cadastrado no SIGOR Logística Reversa. O referido fabricante deverá apresentar à CETESB, por meio de justificativa a ser inserida no SIGOR Logística Reversa, a razão social, o CNPJ da empresa detentora da marca e a declaração da detentora da marca se responsabilizando pela logística reversa daqueles produtos/embalagens, assim como o nome do sistema de logística reversa ao qual a detentora da marca é aderente. Caso o fabricante não detentor da marca deixe de fornecer essa referência à CETESB, ou caso o detentor da marca não esteja executando a logística reversa, o fabricante deverá se responsabilizar pela logística reversa dos respectivos produtos ou embalagens.



## Cadastro (Tela 05 de 06) Informações sobre o Detentor de Marca

### CADASTRO DE EMPRESA

#### PASSO 5 DE 6. INFORMAÇÕES SOBRE O DETENTOR DA MARCA

Qual empresa será responsável pela realização da logística reversa?

Responsável pela logística reversa



Selecione

Minha empresa (não detentora da marca)

Minha empresa (detentora da marca)

Outra empresa (detentora da marca)

Não Aplicável

Deverá ser selecionada a Empresa responsável pela Logística Reversa.

## Cadastro (Tela 05 de 06) Informações sobre o Detentor de Marca

### CADASTRO DE EMPRESA

#### PASSO 5 DE 6. INFORMAÇÕES SOBRE O DETENTOR DA MARCA

Qual empresa será responsável pela realização da logística reversa?

Responsável pela logística reversa

Outra empresa (detentora da marca)

Razão social do Responsável pela Logística reversa\*

Digite

Informe o CNPJ\*

Digite

Nome do sistema de logística reversa\*

Digite

Declaração da detentora da marca se responsabilizando pela logística reversa e Registro do produto no MAPA – Ministério da Agricultura, Pecuária e Abastecimento indicando a empresa como formuladora do agrotóxico

Clique para escolher e enviar um arquivo.



Outros documentos

Clique para escolher e enviar um arquivo.



VOLTAR

PROSSEGUIR

Caso a empresa tenha selecionado a opção “**Outra Empresa (Detentora de Marca)**”, deverão ser fornecidas todas as informações solicitadas pelo sistema relativas a Empresa Detentora da Marca.

## Cadastro (Tela 05 de 06) Informações sobre o Detentor de Marca

### Declarações de fornecedores, importadores, detentores de marca, ... (Conteúdo mínimo de informações)

As declarações a serem protocoladas, quando for o caso, deverão conter, no mínimo:

- Razão Social, CNPJ e endereço dos fornecedores, importadores, detentores de marca, ..., que estão assumindo a logística reversa dos produtos e/ou embalagens;
- Nome do sistema de logística reversa aos quais os fornecedores, importadores, detentores de marca, ..., que estão assumindo a logística reversa dos produtos e/ou embalagens são aderentes ou ao plano de logística reversa aos quais apresentaram à CETESB;
- Razão Social, CNPJ e endereço de todas as unidades fabris às quais abrangem;
- O período exato a qual abrangem.

## Cadastro (Tela 05 de 06) Informações sobre o Detentor de Marca

### Declarações de fornecedores, importadores, detentores de marca, ... (Informações e observações importantes)

- Ressaltamos que será através das Razões Sociais, CNPJs e endereços (seja das unidades da Empresa, seja dos fornecedores, importadores, detentores de marca, ...) que será verificado a adesão ou não a planos e relatórios nos sistemas da CETESB.
- As documentações e informações apresentadas deverão possuir rastreabilidade entre si (Empresa → Fornecedores, importadores, detentores de marca, ... → Sistemas da CETESB).
- Deverá ser verificado se há Termo de Compromisso de Logística Reversa e se este permite tal utilização.
- As documentações a serem apresentadas deverão conter apenas os CNPJs aos quais efetivamente participaram da Logística Reversa, não devendo conter demais CNPJs, seja fornecedores, importadores, detentores de marca, ..., seja de Empresas Aderentes (participantes).
- Em caso de dúvidas, e com intuito de dirimi-las, sugerimos à Empresa entrar em contato diretamente com os fornecedores, importadores, detentores de marca, ...

## Cadastro (Tela 06 de 06)

### Termos de Uso e Política de Privacidade

#### CADASTRO DE EMPRESA

#### PASSO 6 DE 6. TERMOS

Ao clicar em "Concluir Cadastro", você está de acordo com os [Termos de Uso e Política de Privacidade](#), assim como declara que as informações contidas em sua autodeclaração são verdadeiras e de sua inteira responsabilidade, estando a empresa e o responsável pelo cadastro sujeitos às sanções e responsabilidades, de acordo com o ART. 299 do Código Penal – Decreto Lei 2.848/40. Comprometo-me ainda a atualizar este cadastro quando houver qualquer alteração dos dados apresentados.

#### TERMOS DE USO E POLÍTICA DE PRIVACIDADE

##### 1. ACEITE DOS TERMOS

1.1. A CETESB – Companhia Ambiental do Estado de São Paulo informa os termos e condições que regem a utilização do Sistema Estadual de Gerenciamento Online de Logística Reversa – SIGOR Logística Reversa;

1.2. O SIGOR Logística Reversa foi desenvolvido pela GREEN PLATFORMS GERENCIAMENTO DE DADOS S.A. e é mantido tomando-se por base a Legislação e Normas vigentes;

1.3. O usuário, ao optar por ter acesso ao SIGOR Logística Reversa, disponibilizado pela CETESB, adere e aceita o presente Termo de

Li e aceito os termos de uso e política de privacidade.

VOLTAR

PROSSEGUIR E ENVIAR PARA APROVAÇÃO

Este é o último passo de cadastro de informações relativas à empresa. Deverá ser realizada a leitura do **“Termos de Uso e Política de Privacidade”**, selecionar **“Li e aceito os termos de uso e política de privacidade”** e finalizar este cadastro clicando no botão **“Prosseguir e Enviar para Aprovação”**.

## Finalização de Cadastro

### CADASTRO DE EMPRESA



O “Plano de Logística Reversa”, “Declaração de Embalagens” e/ou “Relatório Anual de Resultados” ainda não foram cadastrados no sistema!



**O CADASTRO FOI CONCLUÍDO, A PRÓXIMA ETAPA É O PREENCHIMENTO DO PLANO!**

Clique em Entrar agora para cadastrar o plano ou acesse mais tarde utilizando o login e a senha que foram cadastrados.

Tipo: Logística Reversa  
Código: E99999/2024  
Nome: RAZÃO SOCIAL

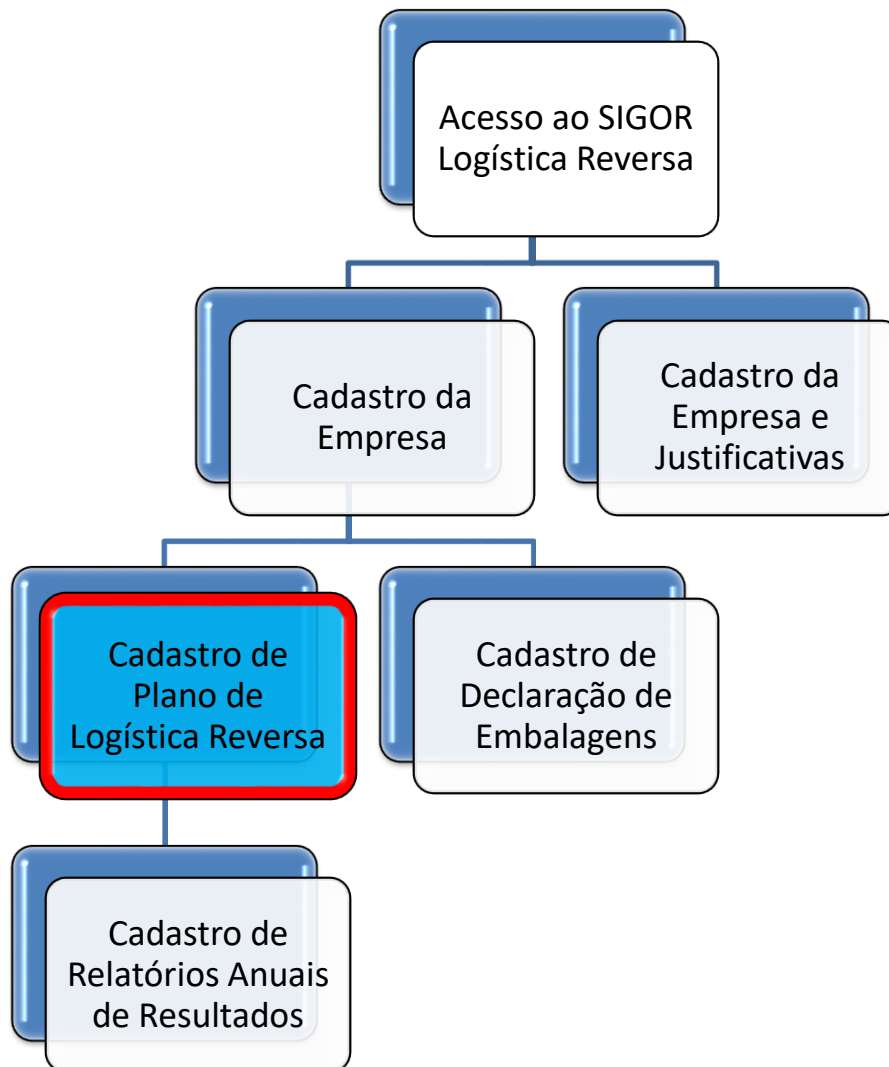
Número de cadastro  
da Empresa no SIGOR  
Logística Reversa

SAIR AGORA

ENTRAR AGORA

Este foi o último passo de cadastro de informações relativas à empresa. O próximo passo é o início do cadastro do “Plano de Logística Reversa”, “Declaração de Embalagens” e/ou “Relatório Anual de Resultados”.

## Fluxo de cadastros no sistema Cadastro de Plano de Logística Reversa



## Tela inicial para cadastro de Plano de Logística Reversa, Declaração de Embalagens e/ou Relatório Anual de Resultados



Esta é a tela inicial do sistema, após cadastro da Empresa.  
Navegando pelo menu lateral, o usuário poderá:

Cadastrar Plano de Logística Reversa,  
Declaração de Embalagens e/ou Relatório Anual de Resultados.

Cadastrar e/ou vincular “Entes” à Planos de Logística Reversa.

Consultar e/ou solicitar alterações no Cadastro da Empresa.



## Cadastro de Plano de Logística Reversa



**sigor** online LOGÍSTICA REVERSA  
sistema estadual de gerenciamento online de resíduos sólidos

Usuário Logado

Painel de Controle

Declaração de Embalagem

**Plano de Logística Reversa**

Produto

Vincular Entes

Relatório Anual

Meu Cadastro

Logout

**CADASTRAR PLANO DE LOGÍSTICA REVERSA**

**PLANO DE LOGÍSTICA REVERSA**

FILTRO

| PLANO DE LR                           | NOME DO SISTEMA LR | NOME DO RESPONSÁVEL | RESÍDUOS | STATUS | VÍNCULOS | AÇÕES |
|---------------------------------------|--------------------|---------------------|----------|--------|----------|-------|
| Não há registros com esses parametros |                    |                     |          |        |          |       |

Para iniciar o cadastro de um plano, clicar em “Cadastrar Plano de Logística Reversa”

Não há nenhum Plano cadastrado


ANTERIOR PRÓXIMO

Após clicar em “Plano de Logística Reversa” no menu lateral, esta será tela visualizada no sistema:

Caso seja o primeiro plano a ser cadastrado pela Empresa, esta será a tela inicial, ou seja, sem planos já cadastrados (“Não há registros com esses parâmetros”).

Caso a Empresa já tenha cadastrado plano(s), será exibida lista com os planos já cadastrados pela mesma no sistema.

## Cadastro de Plano de Logística Reversa



sigor online LOGÍSTICA REVERSA  
sistema estadual de gerenciamento online de resíduos sólidos

- Usuário Logado
- Panel de Controle
- Declaração de Embalagem
- Plano de Logística Reversa
- Produto
- Vincular Entes
- Relatório Anual
- Meu Cadastro
- Logout

### CADASTRAR PLANO

Este plano está vinculado a um Termo de Compromisso de Logística Reversa? \*

Não

Produto/embalagem objeto do plano de logística reversa\*

Selecione

Tipo de Sistema\*

Selecione

Nome do sistema de Logística Reversa\*

Digite

Resíduo Objeto do Sistema\* !

Aguarde a seleção do produto

Descrição do Sistema\*

Selecione

Após ter clicado em  
“Cadastrar Plano de Logística Reversa”,  
será exibida esta tela.

### TIPO(S) DE COLETA/RECEBIMENTO CONTEMPLADOS NO SISTEMA

Tem pontos de coleta/entrega/recebimento?\*

Selecione

Tem apoio à estruturação de Entidades de Catadores?\*

Possui sistema de coleta

Selecione

Outros

Digite (Limite até 100 c

### METAS QUANTITATIVAS

Insira as metas quantitativas

Resíduo Objeto do Sistema\*

Aguarde a seleção do P

ANO

Nesta tela serão cadastradas as principais informações do plano, como: Informações Gerais, Tipos de Coleta / Entrega / Recebimento, Metas Quantitativas, Passivos de Anos Anteriores, Metas Geográficas e Controles Utilizados pelo Sistema e Ações e Campanha de Divulgação.

Informações relativas à Empresas Aderentes, Associações Setoriais, Operadores Logísticos, Entidades de Catadores, Destinatários, Pontos de Coleta / Entrega / Recebimento e Centrais de Recebimento e Centrais de Triagem, serão inseridas no plano posteriormente.

## Cadastro de Plano de Logística Reversa Passo 01 – Informações Gerais

### CADASTRAR PLANO

Este plano está vinculado a um Termo de Compromisso de Logística Reversa? \*

Não

Produto/embalagem objeto do plano de logística reversa\*


Selecione

Tipo de Sistema\*

Selecione

Nome do sistema de Logística Reversa\*

Digite

Resíduo Objeto do Sistema\* 

Aguarde a seleção do produto

Descrição do Sistema\*

Selecione

Algumas informações a serem preenchidas dependem de outras informações. Por exemplo: enquanto o “**Produto / Embalagem Objeto do Plano de Logística Reversa**” não for selecionado, não será possível selecionar o “**Resíduo Objeto do Sistema**”, nem definir as “**Metas Quantitativas**” e “**Passivos de Anos Anteriores**”.

## Cadastro de Plano de Logística Reversa Passo 01 – Informações Gerais

### CADASTRAR PLANO

Este plano está vinculado a um Termo de Compromisso de Logística Reversa? \*

Não

Produto/embalagem objeto do plano de logística reversa\*


Selecione

Tipo de Sistema\*

Selecione

Nome do sistema de Logística Reversa\*

Digite

Resíduo Objeto do Sistema\* 

Aguarde a seleção do produto

Descrição do Sistema\*

Selecione

**Há 02 opções**

Descrição do Sistema\*

Selecione

Fazer uma breve descrição (até 300 caracteres)

Fazer um upload de arquivo com a descrição

### Descrição do Sistema

É necessário descrever como funciona o sistema de logística reversa, desde a coleta até a destinação final do produto / embalagem, explicitando quais os modos de coleta / entrega / recebimento dos resíduos, qual o público-alvo do sistema (consumidores domiciliares e/ou empresas) e as responsabilidades dos atores envolvidos.

## Cadastro de Plano de Logística Reversa Passo 01 – Tipos de Tipos de Coleta / Entrega / Recebimento

### TIPO(S) DE COLETA/RECEBIMENTO CONTEMPLADOS NO SISTEMA

Tem pontos de coleta/entrega/recebimento?\*

Selecione

Possui sistema de coleta itinerante?\*

Selecione

Outros

Digite (Limite até 100 caracteres)

Tem apoio à estruturação de Entidades de Catadores?\*

Selecione

Atendimento às metas por meio dos Certificados de Reciclagem

Selecione



**Tem apoio à estruturação de Entidades de Catadores?**  
**Atendimento às metas por meio dos Certificados de Reciclagem**



As duas perguntas acima são de **uso exclusivo** para “Embalagens em Geral”.  
 Para demais Produtos e Embalagens, estas perguntas deverão  
 ser respondidas com “**NÃO**”.

## Cadastro de Plano de Logística Reversa Passo 01 – Metas Quantitativas

### METAS QUANTITATIVAS

Insira as metas quantitativas anuais que atendam à legislação vigente, preferencialmente em termos do percentual de resíduos a serem recolhidos em relação à quantidade de produtos/embalagens colocados no mercado paulista.

Resíduo Objeto do Sistema\*  Ano\*  Unidade de medida\*  Meta Anual\*

| ANO | RESIDUO OBJETO DO SISTEMA | META ANUAL | UNIDADE DE MEDIDA | AÇÕES |
|-----|---------------------------|------------|-------------------|-------|
|-----|---------------------------|------------|-------------------|-------|

Deverão ser selecionados os anos de abrangência do Plano. Caso o Plano abranja todo o período de 2022 à 2025, deverão ser inseridas as “Metas Quantitativas” de 2022, 2023, 2024 e 2025.

As “Metas Quantitativas” a serem estipuladas deverão ser **no mínimo** as estipuladas no **item 4 da DD 127/2021/P** e nos **Termos de Compromisso** vigentes.



Termos de Compromisso

**Para acessar basta clicar sobre o logotipo**

## Cadastro de Plano de Logística Reversa Passo 01 – Passivos dos Anos Anteriores

### PASSIVO DOS ANOS ANTERIORES

Insira a quantidade de resíduo referente ao não atendimento às metas nos anos anteriores a ser compensada.

|                                     |           |            |                   |         |
|-------------------------------------|-----------|------------|-------------------|---------|
| Resíduo Objeto do Sistema           | Ano       | Quantidade | Unidade de medida | INCLUIR |
| Aguarde a seleção do Resíduo Objeto | Selecione | 0,000      | Selecione         |         |

| Resíduo Objeto do Sistema | ANO | QUANTIDADE | UNIDADE DE MEDIDA | AÇÕES |
|---------------------------|-----|------------|-------------------|-------|
|---------------------------|-----|------------|-------------------|-------|

Caso a Empresa possua passivos de anos anteriores, estes deverão ser informados aqui.

Os passivos de anos anteriores, caso existam,  
deverão ser informados ano a ano e não de forma cumulativa.

Exemplo de forma correta: 2018 – 5t; 2019 – 7t; 2020 – 7t; 2021 – 8t


4.3.5. O não atendimento à meta anual quantitativa prevista no Plano de Logística Reversa acarretará a geração de um passivo, o qual deverá ser compensado pelo sistema de logística reversa. A compensação deverá ser prevista no Plano de Logística Reversa e deverá ser realizada no ano subsequente ao ano de vigência da referida meta.

8.3. A compensação de passivo decorrente do não atendimento de meta quantitativa referente ao ano de 2021 obedece ao item 4.3.5 desta Decisão de Diretoria.

## Cadastro de Plano de Logística Reversa Passo 01 – Metas Geográficas

### METAS GEOGRÁFICAS

Insira as metas geográficas anuais que atendam à legislação vigente.

Ano\* Seleccione  
Descrição da meta\*  Seleccione  
Quantidade\* Digite

[INCLUIR](#)

| ANO   | DESCRIÇÃO DA META | QUANTIDADE | AÇÕES |
|---|-------------------|------------|-------|
| <p>Deverão ser selecionados os anos de abrangência do Plano. Caso o Plano abranja todo o período de 2022 à 2025, deverão ser inseridas as “Metas Geográficas” de 2022, 2023, 2024 e 2025.</p> |                   |            |       |
| <p>As “Metas Geográficas” a serem estipuladas deverão ser <u>no mínimo</u> as estipuladas no <b>item 4 da DD 127/2021/P</b> e nos <b>Termos de Compromisso</b> vigentes.</p>                  |                   |            |       |



Termos de Compromisso

**Para acessar basta clicar sobre o logotipo**



## Cadastro de Plano de Logística Reversa Passo 01 – Controles Utilizados pelo Sistema

### CONTROLES UTILIZADOS PELO SISTEMA DE LOGÍSTICA REVERSA ⓘ

Possui sistema de rastreio/controle que permita o monitoramento parcial ou total do fluxo de resíduos?\*

Insira o nome do sistema de controle

Selecione

Digite

Documentos de controle utilizados pelo sistema

Upload do modelo de documento utilizado pelo Sistema

Selecione

Clique para escolher e enviar um arquivo.



INCLUIR

DOCUMENTO

MODELO DO DOCUMENTO

AÇÕES

### Controles Utilizados pelo sistema de Logística Reversa

A empresa **deverá** possuir sistema de controle / rastreio de dados (Por exemplo: (“Notas Fiscais”, “Certificados de Coleta”, “Certificados de Recebimento”, “Certificado de Destinação Final de Resíduos”, “SIGOR MTR”, ...), portanto esta pergunta **deverá** ser respondida com “SIM”.

Deverão ser atendidos o **item 4.3.4** e **item 5 da DD 127/2021/P**.

4.3.4. Os responsáveis pelos sistemas de logística reversa deverão manter cópia dos comprovantes de destinação dos materiais para reutilização, reciclagem ou outra forma de destinação final ambientalmente adequada, pelo prazo de 5 anos, para apresentação à CETESB quando solicitado.

### Documentos

Os documentos a serem apresentados (como forma de exemplo) deverão ser, no mínimo, os utilizados pela empresa.

## Cadastro de Plano de Logística Reversa Passo 01 – Ações e Campanha de Divulgação

### AÇÕES E CAMPANHA DE DIVULGAÇÃO

Nome completo do responsável pela Comunicação\*

Telefone

E-mail\*

Digite

Digite

Digite

Página na internet com divulgação do sistema de Logística Reversa

Digite

Upload do plano de comunicação

Clique para escolher e enviar um arquivo.



Ações de campanhas de divulgação e orientação sobre o descarte, entre outras realizadas

Digite

Limite de 500 caracteres

SALVAR E CONTINUAR MAIS TARDE

FINALIZAR PLANO

**Nome completo do responsável pela Comunicação / Telefone / e-mail**

Os dados informados nestes campos deverão ser **obrigatoriamente** de Pessoa Física da Empresa cadastrada.

Não deverão ser utilizados dados, por exemplo, de Empresas de Consultoria, de Empresas contratadas para coleta, transporte e/ou destinação final,...

## Cadastro de Plano de Logística Reversa Passo 01 – Ações e Campanha de Divulgação

### AÇÕES E CAMPANHA DE DIVULGAÇÃO

Nome completo do responsável pela Comunicação\*

Telefone

E-mail\*

Digite

Digite

Digite

Página na internet com divulgação do sistema de Logística Reversa\*

Digite

Upload do plano de comunicação

Clique para escolher e enviar um arquivo.



Ações de campanhas de divulgação e orientação sobre o descarte, entre outras realizadas

Digite

Limite de 500 caracteres

SALVAR E CONTINUAR MAIS TARDE

FINALIZAR PLANO

### Página na internet com divulgação do sistema de Logística Reversa

O link informado neste campo deverá ser **obrigatoriamente** da Empresa cadastrada. Não deverão ser informados links, por exemplo, de Entidades Gestoras (caso não seja), de Empresas contratadas para coleta, transporte e/ou destinação final,...

3.6. O Plano de Logística Reversa deverá contemplar a realização de campanhas de divulgação sobre a importância da participação dos consumidores e de outros envolvidos nos sistemas de logística reversa, bem como a existência de uma página na internet que contenha as orientações sobre os resíduos recebidos, a forma e locais de descarte.

## Cadastro de Plano de Logística Reversa Passo 01 – Ações e Campanha de Divulgação

### AÇÕES E CAMPANHA DE DIVULGAÇÃO

Nome completo do responsável pela Comunicação\*

Digite

Telefone

Digite

E-mail\*

Digite

Página na internet com divulgação do sistema de Logística Reversa\*

Digite

Upload do plano de comunicação

Clique para escolher e enviar um arquivo.

Ações de campanhas de divulgação e orientação sobre o descarte, entre outras realizadas

Digite

Limite de 500 caracteres

SALVAR E CONTINUAR MAIS TARDE

FINALIZAR PLANO

**Ações de campanhas de divulgação e orientação sobre o descarte, entre outras realizadas**

É necessário descrever as ações / estratégias adotadas pela empresa para divulgação do sistema de logística reversa a seus parceiros e clientes.

## Cadastro de Plano de Logística Reversa

### Passo 01 – Finalizar Cadastro Inicial do Plano

Importante!

#### ITENS OBRIGATÓRIOS

Resíduo Objeto do Sistema é obrigatório  
Tabela Meta é obrigatória  
Tabela Meta Geografica é obrigatório

Se houver algum campo obrigatório sem preenchimento, o sistema **não permitirá** a finalização do cadastro inicial do Plano!

SALVAR E CONTINUAR MAIS TARDE

FINALIZAR PLANO

## Cadastro de Plano de Logística Reversa Passo 01 – Finalizar Cadastro Inicial do Plano

### AÇÕES E CAMPANHA DE DIVULGAÇÃO

Nome completo do responsável pela Comunicação\*

Digite

Telefone

Digite

E-mail\*

Digite

Página na internet com divulgação do sistema de Logística Reversa\*

Digite

Upload do plano de comunicação

Clique para escolher e enviar um arquivo.



Ações de campanhas de divulgação e orientação sobre o descarte, entre outras realizadas

Digite

Limite de 500 caracteres

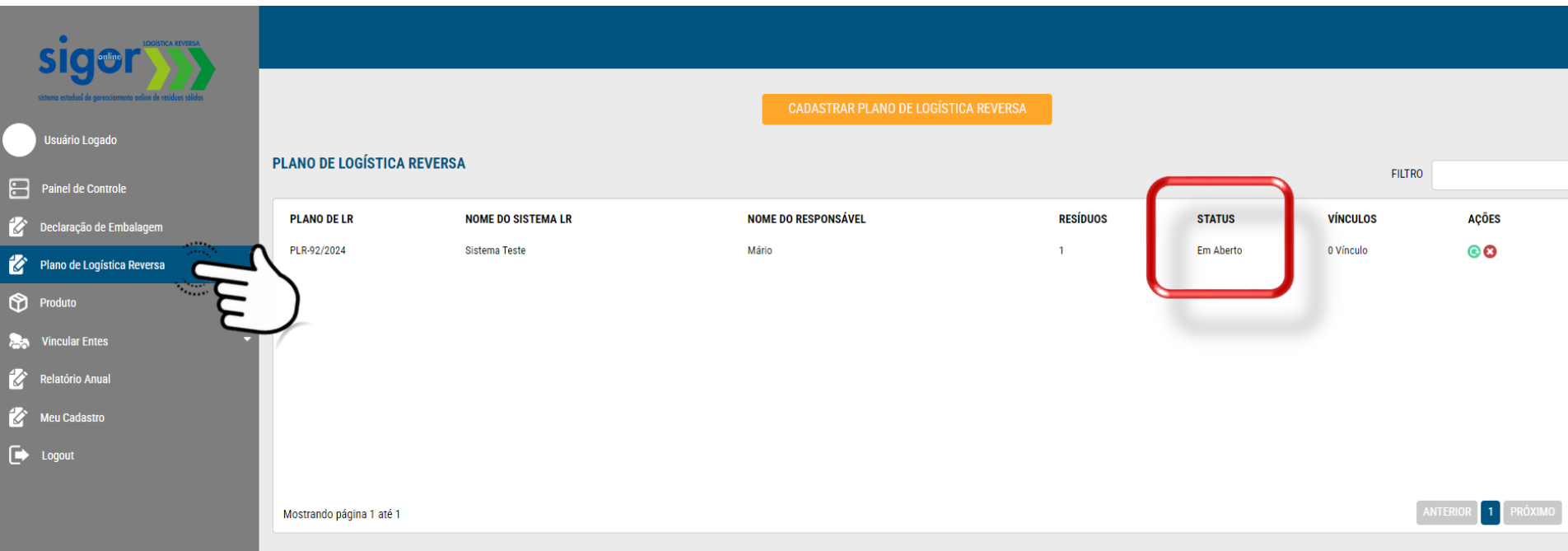
SALVAR E CONTINUAR MAIS TARDE

FINALIZAR PLANO 



Para salvar e finalizar o cadastro inicial do Plano, clicar em “**Finalizar Plano**”.  
**ATENÇÃO:** O Plano ainda não será finalizado nem submetido às análises da CETESB.

Ao finalizar o cadastro inicial do Plano, o usuário será direcionado ao “Passo 02” que consiste em vincular “Entes” ao Plano, como: Empresas Aderentes, Associações Setoriais, Operadores Logísticos, Entidades de Catadores, Destinatários, Pontos de Coleta / Entrega / Recebimento e Centrais de Recebimento e Centrais de Triagem.

## Cadastro de Plano de Logística Reversa Passo 02 – Vinculo de Entes



The screenshot shows the 'SIGOR online' interface for 'LOGÍSTICA REVERSA'. A sidebar on the left contains navigation options: 'Usuário Logado', 'Painel de Controle', 'Declaração de Embalagem', 'Plano de Logística Reversa' (highlighted with a hand icon), 'Produto', 'Vincular Entes', 'Relatório Anual', 'Meu Cadastro', and 'Logout'. The main area features a 'CADASTRAR PLANO DE LOGÍSTICA REVERSA' button and a table titled 'PLANO DE LOGÍSTICA REVERSA'. The table has columns for 'PLANO DE LR', 'NOME DO SISTEMA LR', 'NOME DO RESPONSÁVEL', 'RESÍDUOS', 'STATUS', 'VÍNCULOS', and 'AÇÕES'. A red box highlights the 'STATUS' column, which shows 'Em Aberto' for the entry 'PLR-92/2024'. A 'FILTRO' search box is located above the table. At the bottom, it indicates 'Mostrando página 1 até 1' and includes 'ANTERIOR', '1', and 'PRÓXIMO' navigation buttons.

| PLANO DE LR | NOME DO SISTEMA LR | NOME DO RESPONSÁVEL | RESÍDUOS | STATUS    | VÍNCULOS  | AÇÕES   |
|-------------|--------------------|---------------------|----------|-----------|-----------|---|
| PLR-92/2024 | Sistema Teste      | Mário               | 1        | Em Aberto | 0 Vínculo |   |

Ao finalizar o cadastro inicial do Plano, o mesmo receberá status “Em Aberto”. Este status significa que a Empresa ainda está cadastrando / revisando seu Plano e que o mesmo ainda não foi submetido às análises da CETESB.

## Cadastro de Plano de Logística Reversa

### Definições e tipos de Entes que podem ser vinculados

#### Empresas Aderentes

Pessoa jurídica, que pode ser fabricante, importador, distribuidor, ou comerciante, que adere ao sistema de logística reversa estabelecido no Termo de Compromisso para a Logística Reversa.

Tipo de Ente normalmente utilizado em Planos Coletivos. Utilizado também em Planos Individuais em casos que a matriz de uma Empresa assuma a logística reversa de filiais.

#### Associações Setoriais

Pessoa jurídica, que pode ser fabricante, importador, distribuidor, ou comerciante, que adere ao sistema de logística reversa estabelecido no Termo de Compromisso para a Logística Reversa.

Tipo de Ente normalmente utilizado em Planos Coletivos.



## Cadastro de Plano de Logística Reversa

### Tipos e Definições de Entes que podem ser vinculados

#### Operadores Logísticos

Pessoa física ou jurídica que presta serviços logísticos, podendo incluir coleta, triagem, armazenamento, beneficiamento e transporte de RESÍDUOS, devidamente autorizados pelos órgãos competentes.

#### Entidades de Catadores

Associações ou cooperativas formadas exclusivamente por pessoas físicas de baixa renda reconhecidas pelo poder público como catadores de materiais recicláveis, com o uso de equipamentos compatíveis com as normas técnicas, ambientais e de saúde pública.

## Cadastro de Plano de Logística Reversa

### Tipos e Definições de Entes que podem ser vinculados

#### Destinatários

Pessoa Jurídica que é responsável e que realiza atividades de destinação final ambientalmente adequada dos resíduos.

Obs: Não incluir Destinatários Intermediários neste item. Estes deverão ser incluídos como **“Central de Recebimento e Central de Triagem”**.

#### Pontos de Coleta / Entrega / Recebimento

Local estabelecido em caráter permanente pelo sistema de logística reversa, destinado ao recebimento, controle e armazenamento temporário dos resíduos sujeitos à logística reversa.

## Cadastro de Plano de Logística Reversa

### Tipos e Definições de Entes que podem ser vinculados

#### Centrais de Recebimento e Centrais de Triagem

**Centrais de Recebimento:** Unidade destinada ao recebimento, controle, redução de volume (sem descaracterização dos produtos e sem operações de lavagem) acondicionamento e armazenamento temporário dos resíduos entregues diretamente pelos consumidores ou oriundos de pontos ou locais de entrega (incluindo PEV), pontos de coleta, ou da coleta porta-a-porta ou itinerante, até que esses materiais sejam transferidos para a destinação final ambientalmente adequada.

**Centrais de Triagem:** Local onde ocorre a triagem dos resíduos, separando-os em resíduos sólidos passíveis de reaproveitamento e/ou reciclagem e rejeitos, para posterior encaminhamento às respectivas destinações finais ambientalmente adequadas.

**Atenção:** “Centrais de Triagem” operadas por Cooperativas de Catadores não devem ser enquadradas nessa seção, devendo ser enquadradas na seção “Entidades de Catadores”.

**Obs:** “Depósitos Avançados” (DD 111/2022/P) deverão ser incluídos nesta seção.



DD 111/2022/P

**Para acessar basta clicar sobre o logotipo**

## Cadastro de Plano de Logística Reversa Passo 02 – Vinculo de Entes

Usuário Logado

Painel de Controle

Declaração de Embalagem

Plano de Logística Reversa

Produtos

Vincular Entes

- Empresas Aderentes
- Associações Setoriais
- Operadores Logísticos
- Entidades de Catadores
- Destinatários
- Pontos de Coleta/Entrega/...
- Central de Recebimento e Central de Triagem

Relatório Anual



Meu Cadastro

Logout



### PLANO DE LOGÍSTICA REVERSA

FILTRO

| PLANO DE LR | NOME DO SISTEMA LR | NOME DO RESPONSÁVEL | RESÍDUOS | STATUS    | VÍNCULOS  | AÇÕES   |
|-------------|--------------------|---------------------|----------|-----------|-----------|---|
| PLR-92/2024 | Sistema Teste      | Mário               | 1        | Em Aberto | 0 Vínculo |   |

Para vincular “Entes” ao Plano, clicar em “Vincular Entes” no menu lateral.

Em “Vincular Entes” será possível vincular ao Plano:

- Empresas Aderentes
- Associações Setoriais
- Operadores Logísticos
- Entidades de Catadores
- Destinatários
- Pontos de Coleta / Entrega / Recebimento
- Centrais de Recebimento e Centrais de Triagem

Mostrando página 1 até 1

ANTERIOR 1 PRÓXIMO

## Cadastro de Plano de Logística Reversa Passo 02 – Vinculo de Entes (Exemplo)



usuário Logado

- Painel de Controle
- Declaração de Embalagem
- Plano de Logística Reversa
- Produto
- Vincular Entes**
  - Empresas Aderentes
  - Associações Setoriais
  - Operadores Logísticos**
  - Entidades de Catadores
  - Destinatários
  - Pontos de Coleta/Entrega/...
  - Central de Recebimento e Central de Triagem

VINCULAR OPERADORES LOGÍSTICOS

**Operador Logístico:** pessoa física ou jurídica que presta serviços logísticos, podendo incluir coleta, triagem, armazenamento, beneficiamento e transporte de RESÍDUOS, devidamente autorizados pelos órgãos competentes.

OPERADORES LOGÍSTICOS FILTRO

| RAZÃO SOCIAL                          | ENDEREÇO | MUNICÍPIO | PLANO DE LR | NOME DO RESPONSÁVEL | AÇÕES |
|---------------------------------------|----------|-----------|-------------|---------------------|-------|
| Não há registros com esses parametros |          |           |             |                     |       |

EXEMPLO

PRÓXIMO

Após clicar, por exemplo, em “Operadores Logísticos” no menu lateral, esta será tela visualizada no sistema:

Caso seja o primeiro “Operador Logístico” a ser cadastrado pela Empresa, esta será a tela inicial, ou seja, sem “Operadores Logísticos” já cadastrados (“Não há registros com esses parâmetros”)

Caso a Empresa já tenha cadastrado “Operadores Logísticos”, será exibida lista Com os “Operadores Logísticos” já cadastrados pela mesma no sistema.

## Cadastro de Plano de Logística Reversa Passo 02 – Vinculo de Entes (Exemplo)

### VINCULAR OPERADORES LOGÍSTICOS

#### DADOS DA EMPRESA



Ao digitar um CNPJ irá autopreencher todos os dados de endereço automaticamente



|                                     |  |  |                                     |
|-------------------------------------|--|--|-------------------------------------|
| <b>CNPJ*</b> ⓘ                      | Razão Social*                          |  |                                     |
| <input type="text" value="Digite"/> | <input type="text" value="Digite"/>    |  |                                     |
| <input type="text" value="Digite"/> | Endereço*                              |  | Bairro*                             |
| <input type="text" value="Digite"/> | <input type="text" value="Digite"/>    |  | <input type="text" value="Digite"/> |
| Número*                             | Estado*                                | Município*                             | Complemento                         |
| <input type="text" value="Digite"/> | <input type="text" value="Selecione"/> | <input type="text" value="Selecione"/> | <input type="text" value="Digite"/> |
| Latitude                            | Longitude                              |  |                                     |
| <input type="text" value="Digite"/> | <input type="text" value="Digite"/>    |  |                                     |
| Número do cadastro CETESB           | Número de registro em outros órgãos ⓘ  | Órgão de Registro                      | Código CNAE                         |
| <input type="text" value="Digite"/> | <input type="text" value="Digite"/>    | <input type="text" value="Digite"/>    | <input type="text" value="Digite"/> |
| Nome completo do interlocutor       | Telefone                               | E-mail                                 |                                     |
| <input type="text" value="Digite"/> | <input type="text" value="Digite"/>    | <input type="text" value="Digite"/>    |                                     |

Após clicar em **“Vincular Operadores Logísticos”** esta será a tela exibida.  
 Ao inserir o CNPJ do **“Operador Logístico”** o sistema irá preencher os dados relativos a endereço automaticamente.  
 Os demais dados deverão ser cadastrados pela Empresa.

## Cadastro de Plano de Logística Reversa Passo 02 – Vinculo de Entes (Exemplo)

Grupo de Resíduos\* Resíduo\* Tipo de destinação\*

Selecione Aguardando a seleção do grupo residuo Selecione

**INCLUIR**

| RESÍDUOS | TIPO DE DESTINAÇÃO | AÇÕES |
|----------|--------------------|-------|
|          |                    |       |

MOSTRANDO 0 DE 0 REGISTROS

◀ ANTERIOR
1
PRÓXIMO ▶



A Empresa deverá informar o “Grupo de Resíduos”, “Resíduo” e “Tipo de Destinação” relacionados àquele CNPJ do “Operador Logístico”.

## Cadastro de Plano de Logística Reversa Passo 02 – Vinculo de Entes (Exemplo)

### VINCULAR EMPRESA A UM PLANO DE LOGÍSTICA REVERSA

Aqui você pode realizar os vínculos desta empresa, com os seus planos de logística reversa. Você pode adicioná-los a mais de um plano ou removê-lo se assim for necessário.

Selecione



INCLUIR

PLANO DE LOGÍSTICA REVERSA VINCULADO AO ENTE

AÇÕES

O “Operador Logístico” ainda não foi vinculado a nenhum Plano até o momento. Somente foi realizado o cadastramento de informações relativas ao mesmo.

Somente após a Empresa selecionar um Plano e clicar em “Incluir” é que o “Operador Logístico” será vinculado ao Plano selecionado.




FINALIZAR CADASTRO >

Para finalizar o cadastro e vínculo do “Operador Logístico” ao Plano, clicar em “Finalizar Cadastro”.



## Cadastro de Plano de Logística Reversa Passo 02 – Vinculo de Entes (Exemplo)



usuário Logado


- Painel de Controle
- Declaração de Embalagem
- Plano de Logística Reversa
- Produto
- Vincular Entes
  - Empresas Aderentes
  - Associações Setoriais
  - Operadores Logísticos**
  - Entidades de Catadores
  - Destinatários
  - Pontos de Coleta/Entrega/...
  - Central de Recebimento e Central de Triagem

### VINCULAR OPERADORES LOGÍSTICOS

**Operador Logístico:** pessoa física ou jurídica que presta serviços logísticos, podendo incluir coleta, triagem, armazenamento, beneficiamento e transporte de RESÍDUOS, devidamente autorizados pelos órgãos competentes.

#### OPERADORES LOGÍSTICOS

FILTRO

| RAZÃO SOCIAL             | ENDEREÇO       | MUNICÍPIO | PLANO DE LR | NOME DO RESPONSÁVEL | AÇÕES   |
|--------------------------|----------------|-----------|-------------|---------------------|---|
| Razão Social Teste Ltda. | Rua teste, 345 | São Paulo | PLR-92      |                     |  |

Mostrando página 1 até 1

ANTERIOR 1 PRÓXIMO

Após finalizar o cadastro e vínculo do “Operador Logístico” ao Plano, e clicar em “Finalizar Cadastro”, o sistema retornará para a tela inicial de “Operadores Logísticos”. Para cadastrar e vincular outros “Operadores Logísticos”, basta repetir as orientações para cada “Operador Logístico”.

## Cadastro de Plano de Logística Reversa Passo 02 – Vinculo de Entes

Usuário Logado

Painel de Controle

Declaração de Embalagem

Plano de Logística Reversa

Produtos

Vincular Entes

Empresas Aderentes

Associações Setoriais

Operadores Logísticos

Entidades de Catadores

Destinatários

Pontos de Coleta/Entrega/...

Central de Recebimento e Central de Triagem

Relatório Anual



Meu Cadastro

Logout



### PLANO DE LOGÍSTICA REVERSA

FILTRO

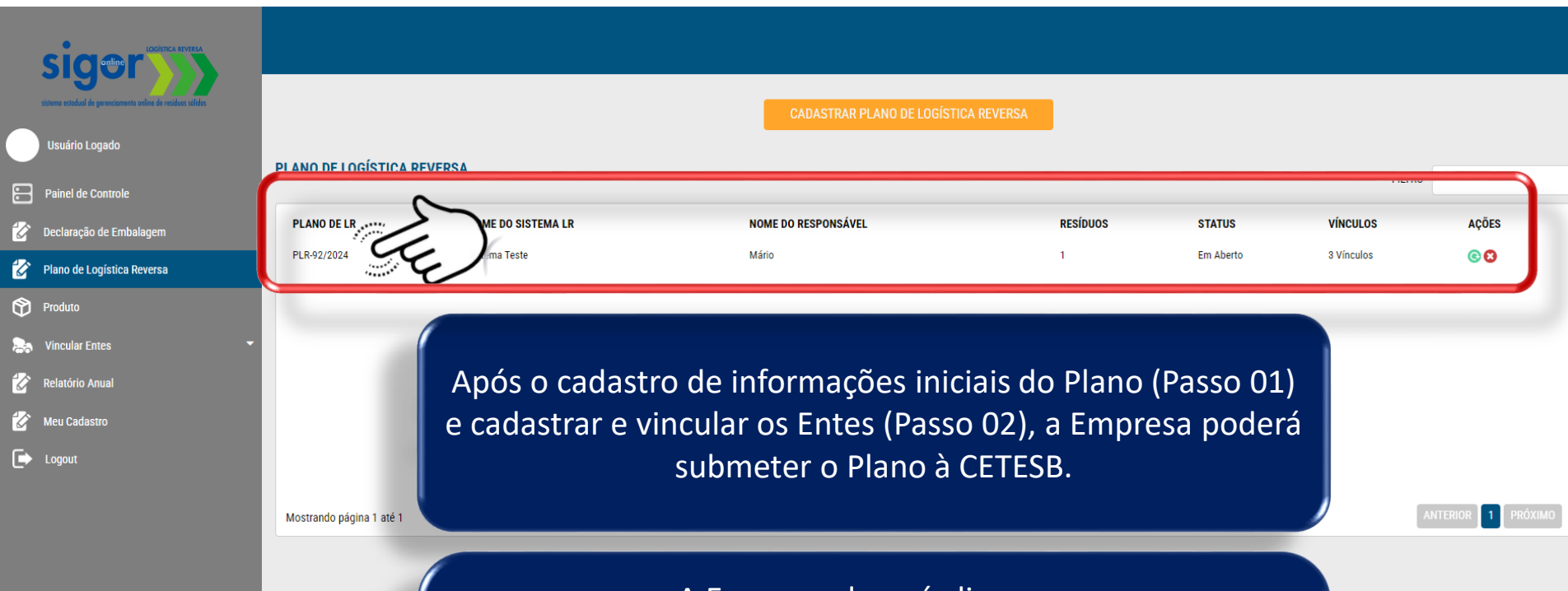
| PLANO DE LR | NOME DO SISTEMA LR | NOME DO RESPONSÁVEL | RESÍDUOS | STATUS    | VÍNCULOS  | AÇÕES   |
|-------------|--------------------|---------------------|----------|-----------|-----------|---|
| PLR-92/2024 | Sistema Teste      | Mário               | 1        | Em Aberto | 0 Vínculo |   |

Mostrando página 1 até 1

ANTERIOR 1 PRÓXIMO



As orientações do exemplo de cadastro e vínculo de **“Operadores Logísticos”** deverão ser realizadas para os demais **“Entes”** que necessitem ser cadastrados e vinculados ao Plano.

## Cadastro de Plano de Logística Reversa Passo 03 – Submissão do Plano à CETESB



**CADASTRAR PLANO DE LOGÍSTICA REVERSA**

**PLANO DE LOGÍSTICA REVERSA**

| PLANO DE LR | NOME DO SISTEMA LR | NOME DO RESPONSÁVEL | RESÍDUOS | STATUS    | VÍNCULOS   | AÇÕES   |
|-------------|--------------------|---------------------|----------|-----------|------------|---|
| PLR-92/2024 | ma Teste           | Mário               | 1        | Em Aberto | 3 Vínculos |   |

Mostrando página 1 até 1

ANTERIOR 1 PRÓXIMO

Após o cadastro de informações iniciais do Plano (Passo 01) e cadastrar e vincular os Entes (Passo 02), a Empresa poderá submeter o Plano à CETESB.

A Empresa deverá clicar em **“Plano de Logística Reversa”** no menu lateral. Será exibida uma lista com todos os Planos cadastrados vinculados à Empresa. A empresa deverá selecionar qual Plano irá submeter à CETESB, clicando sobre o mesmo.

## Cadastro de Plano de Logística Reversa Passo 03 – Submissão do Plano à CETESB

### AÇÕES E CAMPANHA DE DIVULGAÇÃO

Nome completo do responsável pela Comunicação\*

Nome teste

Telefone

(11) 96666-6666

E-mail\*

teste@teste.com.br

Página na internet com divulgação do sistema de Logística Reversa\*

www.teste.com.br

Upload do plano de comunicação

Clique para escolher e enviar um arquivo.



Ações de campanhas de divulgação e orientação sobre o descarte, entre outras realizadas

Teste

Limite de 500 caracteres

FINALIZAR PLANO



Para submeter o Plano à CETESB, clicar em “**Finalizar Plano**”.  
**ATENÇÃO:** Após o Plano ser submetido à CETESB, o status será alterado para “**Pendente de Validação**” e entrará na fila para análises da CETESB e não poderá ser mais alterado pela Empresa.

## Cadastro de Plano de Logística Reversa Passo 03 – Submissão do Plano à CETESB

MOSTRANDO 0 DE 0 REGISTROS


← ANTERIOR 1 PRÓXIMO →

**AÇÕES E CAMPANHA DE DIVULGAÇÃO**

Nome completo do responsável pela Comunicação\*  
Nome teste

E-mail\*  
teste@teste.com.br

Página na internet com divulgação do sistema de Logística Reversa\*  
www.teste.com.br

Upload do plano de comunicação  
Clique para escolher e enviar um arquivo. 

Ações de campanhas de divulgação e orientação sobre o descarte, entre outras realizadas  
Digite

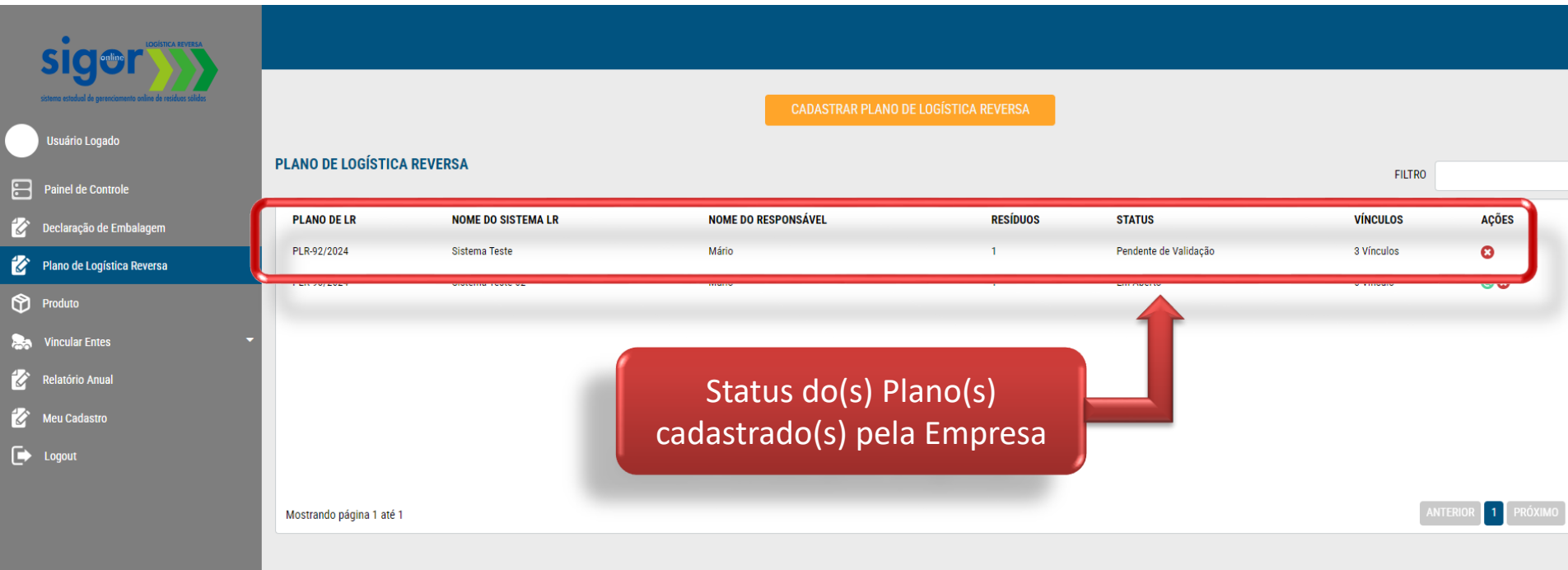
Limite de 500 caracteres

**PLANO SUMETIDO COM SUCESSO!** ✕  
Ação realizada com sucesso.

FINALIZAR PLANO

O Sistema informará que o Plano foi submetido com sucesso à CETESB.

## Cadastro de Plano de Logística Reversa Passo 03 – Submissão do Plano à CETESB



**sigor** online LOGÍSTICA REVERSA  
sistema estadual de gerenciamento online de resíduos sólidos

Usuário Logado

Painel de Controle

Declaração de Embalagem

**Plano de Logística Reversa**

Produto

Vincular Entes

Relatório Anual


Meu Cadastro

Logout

CADASTRAR PLANO DE LOGÍSTICA REVERSA

PLANO DE LOGÍSTICA REVERSA

FILTRO

| PLANO DE LR | NOME DO SISTEMA LR | NOME DO RESPONSÁVEL | RESÍDUOS | STATUS                | VÍNCULOS   | AÇÕES   |
|-------------|--------------------|---------------------|----------|-----------------------|------------|---|
| PLR-92/2024 | Sistema Teste      | Mário               | 1        | Pendente de Validação | 3 Vínculos |  |

Mostrando página 1 até 1

ANTERIOR 1 PRÓXIMO

Status do(s) Plano(s) cadastrado(s) pela Empresa

No exemplo acima o PLR-92/2024 consta como submetido à CETESB (Status “**Pendente de Validação**”). Nesta condição a Empresa não poderá realizar alterações no Plano.

## Penalidades

7.1. Os responsáveis pelo cadastro no SIGOR Logística Reversa assumem que todas as informações prestadas à CETESB são verdadeiras e contemplam integralmente as exigências estabelecidas neste Procedimento, sob as penas da lei e de responsabilização administrativa, civil e criminal.

7.2. A CETESB observará o disposto no Decreto Federal 9.177/2017, que estabelece normas para assegurar a isonomia na fiscalização e no cumprimento das obrigações imputadas aos fabricantes, aos importadores, aos distribuidores e aos comerciantes de produtos, seus resíduos e suas embalagens sujeitos à logística reversa obrigatória.

7.3. O não cumprimento às condições deste Procedimento ensejará a aplicação das penalidades previstas na legislação ambiental e de responsabilização administrativa, civil e criminal.

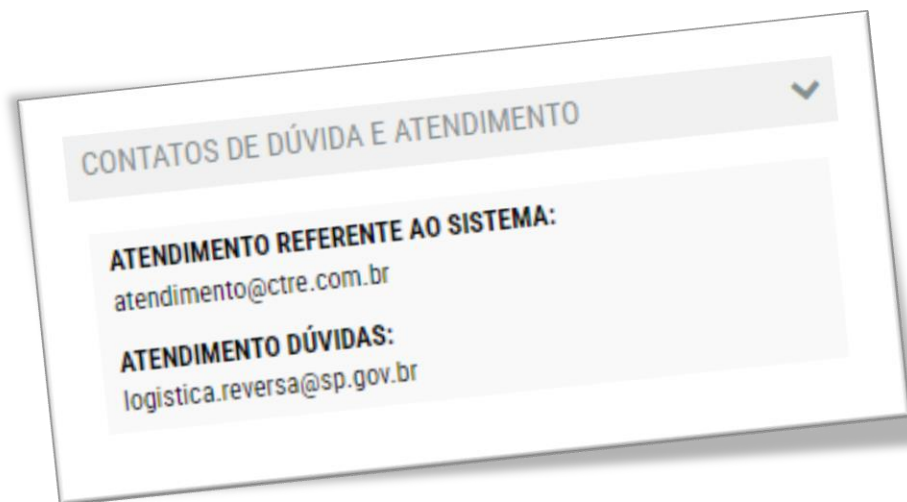
\* Decreto Federal 9.177/2017 revogado e substituído pelo [Decreto 10.936/2022](#)



DD 127/2021/P

**Para acessar basta clicar sobre o logotipo**

## Dúvidas



### Atendimento Referente ao Sistema

Exemplos: erros, acesso, login / senha, mensagens exibidas pelo sistema,...

Encaminhar e-mail para **atendimento@ctre.com.br**

(Este e-mail será enviado à equipe responsável pelo desenvolvimento do sistema)

### Atendimento Dúvidas

Exemplos: definições técnicas, dúvidas técnicas,...

Encaminhar e-mail para **logística.reversa@sp.gov.br**

(Este e-mail será enviado à equipe responsável da CETESB)



## Decisões de Diretoria



### Decisão de Diretoria 114/2019/P/C

- Estabelece o “Procedimento para a incorporação da Logística Reversa no âmbito do licenciamento ambiental”, em atendimento à Resolução SMA 45, de 23 de junho de 2015 e dá outras providências



### Decisão de Diretoria 127/2021/P

- Estabelece Procedimento para a demonstração do cumprimento da logística reversa no âmbito do licenciamento ambiental, em atendimento à Resolução SMA 45, de 23 de junho de 2015 e dá outras providências



### Decisão de Diretoria 111/2022/P

- Estabelece procedimento para licenciamento ambiental de estabelecimentos envolvidos nos sistemas de logística reversa e para dispensa do CADRI no âmbito do gerenciamento dos resíduos que especifica

**Para acessar basta clicar sobre o logotipo**

## Vídeos com orientações para cadastro de Plano de Logística Reversa e Relatório Anual de Resultados no SIGOR Logística Reversa



### Cadastro do Plano de Logística Reversa

- Orientações sobre cadastro do Plano de Logística Reversa e Decisão de Diretoria 127/2021/P



### Cadastro do Relatório Anual de Resultados

- Orientações sobre cadastro do Relatório Anual de Resultados



### Live – Bate papo sobre Relatórios Anuais de Resultados

- Bate papo sobre Relatórios Anuais de Resultados



### Cadastro de Notas Fiscais

- Orientações para cadastro de Notas Fiscais (Vídeo 01)



### Cadastro de Notas Fiscais

- Orientações para cadastro de Notas Fiscais (Vídeo 02)

**Para acessar basta clicar sobre o logotipo**

## Orientações passo a passo para cadastro de Relatório Anual de Resultados e Declaração de Embalagens



### Relatório Anual de Resultados

- Orientações sobre cadastro do Relatório Anual de Resultados



### Live - Bate papo sobre Relatórios Anuais de Resultados

- Bate papo sobre Relatórios Anuais de Resultados



### Declaração de Embalagens

- Orientações para cadastro de Declaração de Embalagens colocadas no mercado paulista

**Para acessar basta clicar sobre o logotipo**

## SIGOR MTR

Todos os sistemas de logística reversa devem cadastrar a movimentação de resíduos de logística reversa no SIGOR MTR a partir de 1º de janeiro de 2023, conforme o item 8.4 da [Decisão de Diretoria nº 127/2021](#).



### SIGOR MTR

- Acesso ao SIGOR MTR



### Vídeos e Manuais

- Vídeos e manuais contendo orientações sobre a utilização do SIGOR MTR.



### Fale Conosco

- Para entrar em contato com a equipe do SIGOR MTR e tirar dúvidas.

**Para acessar basta clicar sobre o logotipo**



**Muito Obrigado!**

**Divisão de Economia Verde e Logística Reversa (ASL)**