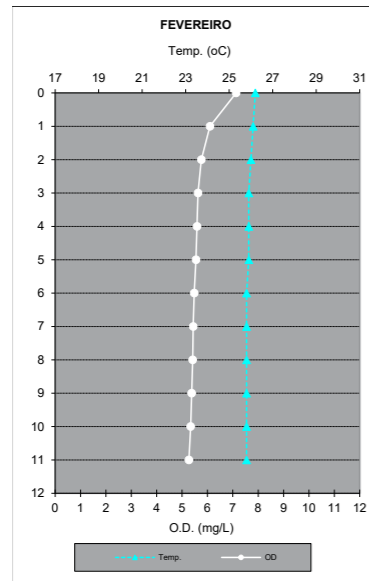


Apêndice O

Perfis de Oxigênio Dissolvido e Temperatura da Água - 2022

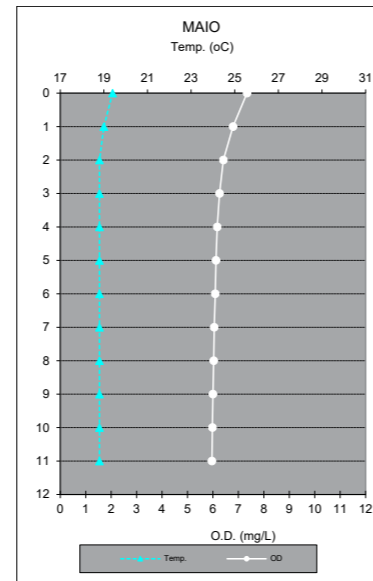
ACLA 00500 - Reservatório Águas Claras
 No píer do Reservatório Águas Claras - SABESP,
 na Serra da Cantareira. Estrada Santa Inês s/n, junto a EF-09 CETESB

ACLA 00500
 Fevereiro



17/02/2022		
prof.	Temp.	OD
0	26,2	7,13
1	26,1	6,10
2	26,0	5,76
3	25,9	5,63
4	25,9	5,59
5	25,9	5,55
6	25,8	5,48
7	25,8	5,44
8	25,8	5,42
9	25,8	5,38
10	25,8	5,34
11	25,8	5,27

ACLA 00500
 Maio



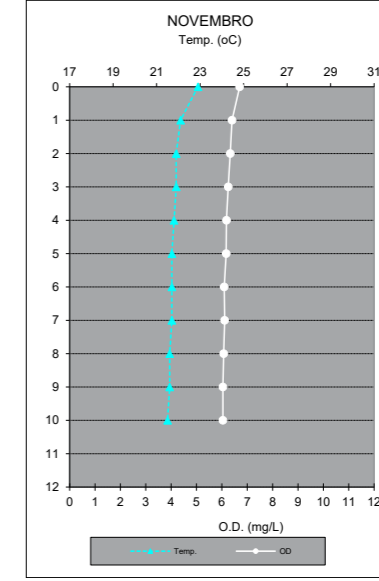
26/05/2022		
prof.	Temp.	OD
0	19,4	7,34
1	19,0	6,79
2	18,8	6,41
3	18,8	6,26
4	18,8	6,17
5	18,8	6,12
6	18,8	6,09
7	18,8	6,05
8	18,8	6,03
9	18,8	6,00
10	18,8	5,98
11	18,8	5,96

ACLA 00500
 Agosto



25/08/2022		
prof.	Temp.	OD
0	19,3	7,42
1	18,9	7,25
2	18,8	7,16
3	18,7	7,09
4	18,7	7,04
5	18,7	7,06
6	18,6	7,06
7	18,6	7,05
8	18,6	7,03
9	18,6	7,03
10	18,6	6,93
11	18,6	6,87

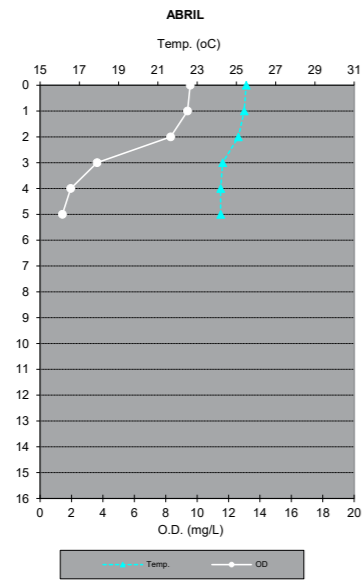
ACLA 00500
 Novembro



10/11/2022		
prof.	Temp.	OD
0	22,9	6,70
1	22,1	6,40
2	21,9	6,33
3	21,9	6,25
4	21,8	6,18
5	21,7	6,17
6	21,7	6,09
7	21,7	6,11
8	21,6	6,07
9	21,6	6,04
10	21,5	6,04

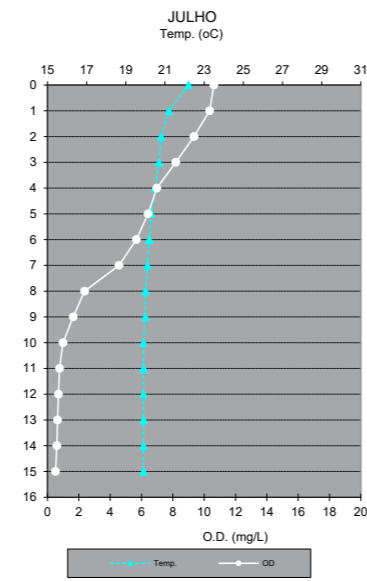
ATSG 02800 - Reservatório de Salto Grande (UGRHI 05)
 No corpo central do Reservatório do Salto Grande, em frente ao Yacht Club de Americana

ATSG 02800
Abril



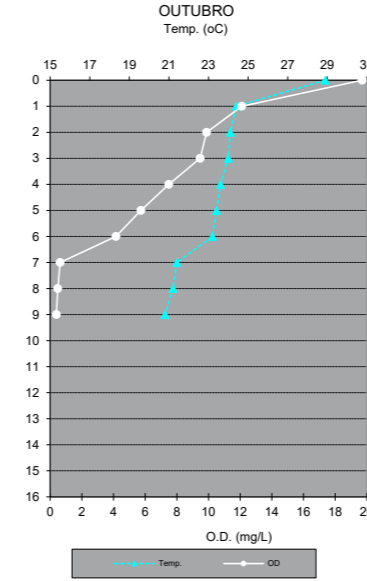
28/04/2022		
prof.	Temp.	OD
0	25,5	9,56
1	25,4	9,39
2	25,1	8,31
3	24,3	3,63
4	24,2	1,95
5	24,2	1,42

ATSG 02800
Julho



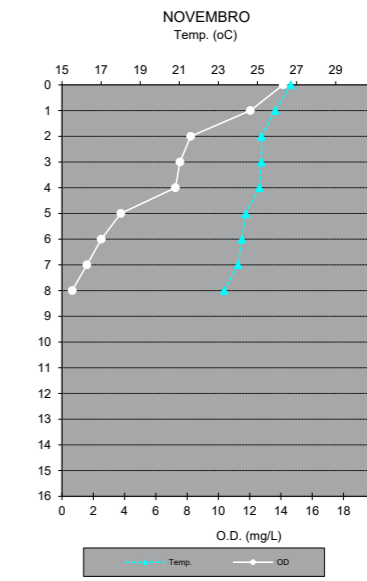
19/07/2022		
prof.	Temp.	OD
0	22,2	10,62
1	21,2	10,35
2	20,8	9,35
3	20,7	8,19
4	20,5	6,98
5	20,3	6,42
6	20,2	5,67
7	20,1	4,56
8	20	2,37
9	20	1,64
10	19,9	0,99
11	19,9	0,77
12	19,9	0,7
13	19,9	0,64
14	19,9	0,6
15	19,9	0,51

ATSG 02800
Outubro



17/10/2022		
prof.	Temp.	OD
0	28,9	19,7
1	24,4	12,10
2	24,1	9,88
3	24,0	9,47
4	23,6	7,49
5	23,4	5,73
6	23,2	4,15
7	21,4	0,63
8	21,2	0,48
9	20,8	0,39

ATSG 02800
Novembro



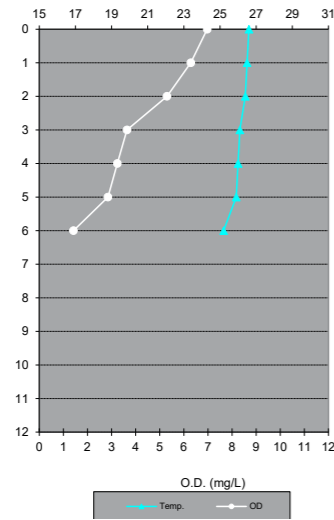
30/11/2022		
prof.	Temp.	OD
0	26,7	14,14
1	25,9	12,04
2	25,2	8,23
3	25,2	7,54
4	25,1	7,25
5	24,4	3,76
6	24,2	2,51
7	24,0	1,59
8	23,3	0,65

BILL 02030 - Reservatório Billings
 No meio do corpo central, cerca de 1,5 km da Barragem de Pedreira.

BILL 02030
Março

MARÇO

Temp. (oC)



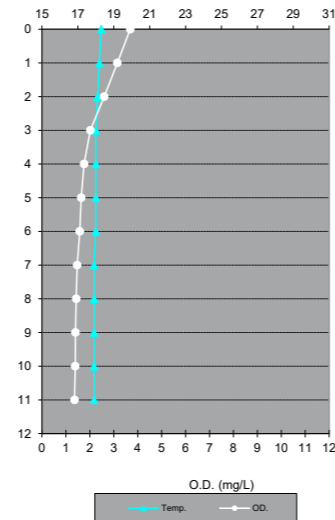
15/03/2022

prof	Temp.	OD.
0	26,6	6,97
1	26,5	6,29
2	26,4	5,3
3	26,1	3,64
4	26	3,24
5	25,9	2,85
6	25,2	1,42

BILL 02030
Junho

JUNHO

Temp. (oC)



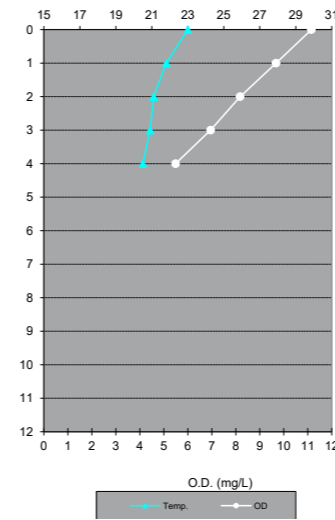
22/06/2022

prof	Temp.	OD.
0	18,3	3,69
1	18,2	3,15
2	18,1	2,6
3	18	2,02
4	18	1,76
5	18	1,64
6	18	1,58
7	17,9	1,47
8	17,9	1,43
9	17,9	1,4
10	17,9	1,39
11	17,9	1,36

BILL 02030
Outubro

OUTUBRO

Temp. (oC)



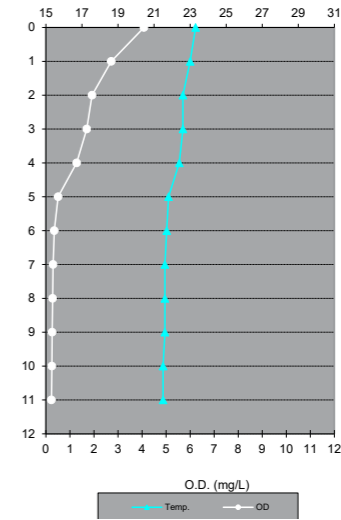
13/10/2022

prof.	Temp.	OD
0	23	11,15
1	21,8	9,68
2	21,1	8,18
3	20,9	6,95
4	20,5	5,49

BILL 02030
Dezembro

DEZEMBRO

Temp. (oC)

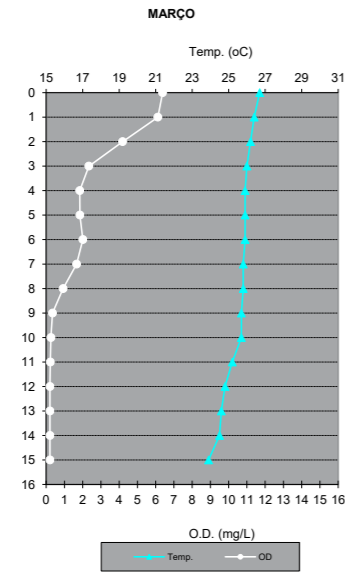


06/12/2022

prof.	Temp.	OD
0	23,3	4,08
1	23	2,72
2	22,6	1,92
3	22,6	1,7
4	22,4	1,28
5	21,8	0,51
6	21,7	0,35
7	21,6	0,3
8	21,6	0,28
9	21,6	0,26
10	21,5	0,25
11	21,5	0,23

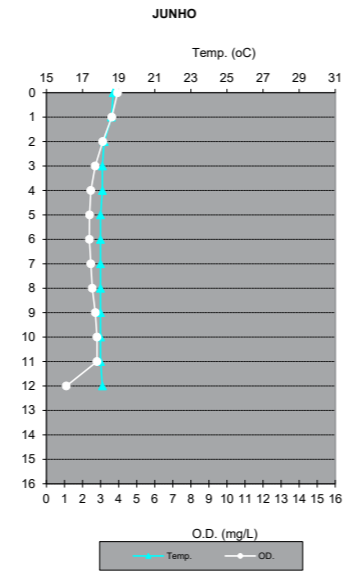
BILL 02100 - Reservatório Billings
No meio do corpo central, na direção do braço do Bororé

BILL 02100
Março



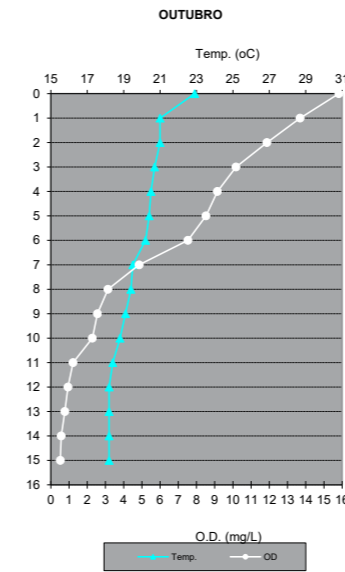
15/03/2022		
prof.	Temp.	OD
0	26,7	6,38
1	26,4	6,12
2	26,2	4,19
3	26,0	2,34
4	25,9	1,84
5	25,9	1,85
6	25,9	2,01
7	25,8	1,67
8	25,8	0,93
9	25,7	0,35
10	25,7	0,26
11	25,2	0,23
12	24,8	0,21
13	24,6	0,21
14	24,5	0,21
15	23,9	0,21

BILL 02100
Junho



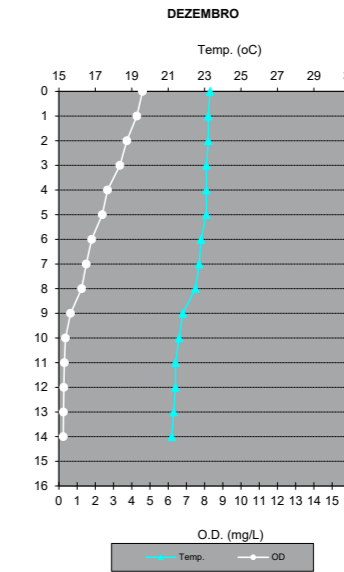
22/06/2022		
prof.	Temp.	OD.
0	18,7	3,94
1	18,6	3,62
2	18,2	3,12
3	18,1	2,70
4	18,1	2,46
5	18,0	2,39
6	18,0	2,38
7	18,0	2,46
8	18,0	2,54
9	18,0	2,71
10	18,0	2,80
11	18,0	2,80
12	18,1	1,10

BILL 02100
Outubro



13/10/2022		
prof.	Temp.	OD
0	22,9	15,82
1	21,0	13,69
2	21,0	11,87
3	20,7	10,17
4	20,5	9,15
5	20,4	8,52
6	20,2	7,53
7	19,5	4,85
8	19,4	3,14
9	19,1	2,56
10	18,8	2,28
11	18,4	1,22
12	18,2	0,94
13	18,2	0,77
14	18,2	0,57
15	18,2	0,52

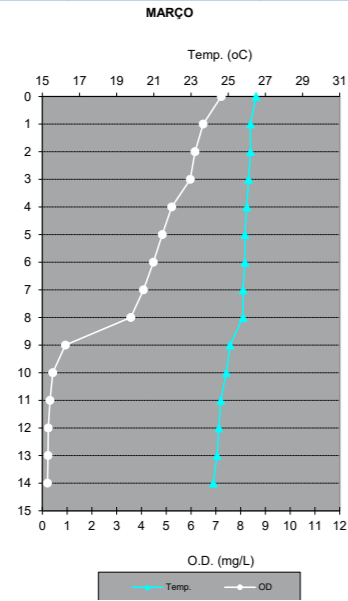
BILL 02100
Dezembro



06/12/2022		
prof.	Temp.	OD
0	23,3	4,59
1	23,2	4,28
2	23,2	3,73
3	23,1	3,35
4	23,1	2,67
5	23,1	2,38
6	22,8	1,80
7	22,7	1,50
8	22,5	1,25
9	21,8	0,64
10	21,6	0,36
11	21,4	0,30
12	21,4	0,27
13	21,3	0,25
14	21,2	0,24

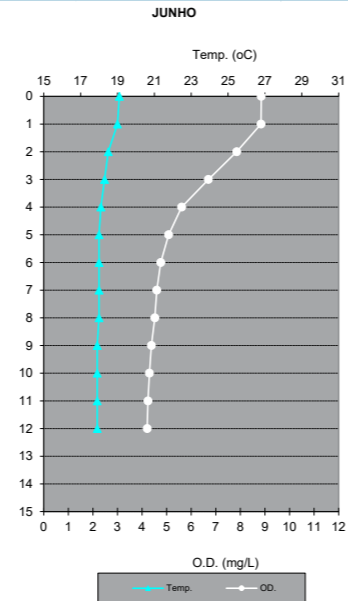
BILL 02500 - Reservatório Billings
No meio do corpo central, sob a ponte da rodovia dos Imigrantes

BILL 02500
Março



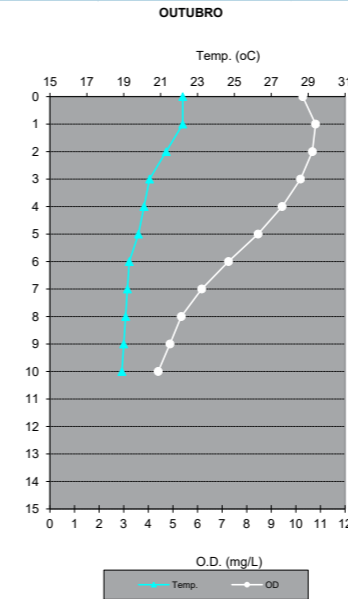
15/03/2022		
prof.	Temp.	OD
0	26,5	7,22
1	26,2	6,49
2	26,2	6,16
3	26,1	5,97
4	26,0	5,22
5	25,9	4,84
6	25,9	4,48
7	25,8	4,08
8	25,8	3,57
9	25,1	0,93
10	24,9	0,42
11	24,6	0,31
12	24,5	0,24
13	24,4	0,23
14	24,2	0,21

BILL 02500
Junho



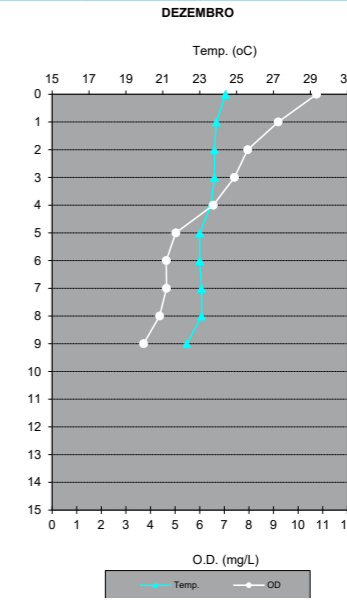
22/06/2022		
prof.	Temp.	OD
0	19,1	8,85
1	19,0	8,84
2	18,5	7,85
3	18,3	6,70
4	18,1	5,61
5	18,0	5,08
6	18,0	4,76
7	18,0	4,60
8	18,0	4,52
9	17,9	4,38
10	17,9	4,3
11	17,9	4,24
12	17,9	4,21

BILL 02500
Outubro



13/10/2022		
prof.	Temp.	OD
0	22,2	10,28
1	22,2	10,80
2	21,3	10,67
3	20,4	10,19
4	20,1	9,44
5	19,8	8,46
6	19,3	7,26
7	19,2	6,17
8	19,1	5,34
9	19,0	4,88
10	18,9	4,4

BILL 02500
Dezembro

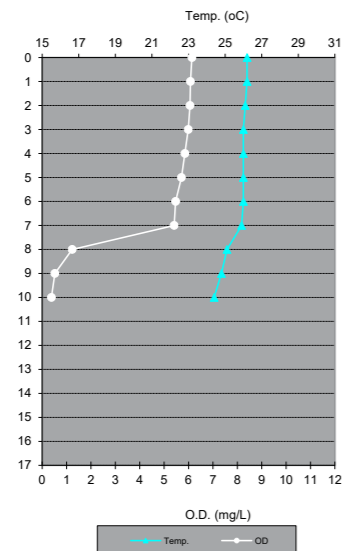


06/12/2022		
prof.	Temp.	OD
0	24,4	10,75
1	23,9	9,19
2	23,8	7,95
3	23,8	7,41
4	23,6	6,55
5	23,0	5,03
6	23,0	4,64
7	23,1	4,65
8	23,1	4,37
9	22,3	3,72

BILL 02900 - Reservatório Billings
Próximo à barragem reguladora Billings-Pedras (Summit Control).

BILL 02900
Março

MARÇO

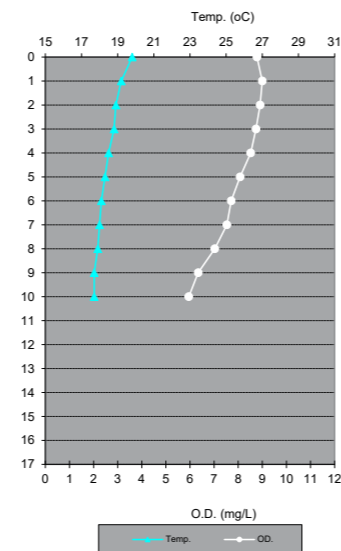


15/03/2022

prof.	Temp.	OD
0	26,2	6,14
1	26,2	6,08
2	26,1	6,06
3	26,0	5,99
4	26,0	5,85
5	26,0	5,71
6	26,0	5,47
7	25,9	5,41
8	25,1	1,23
9	24,8	0,52
10	24,4	0,38

BILL 02900
Junho

JUNHO

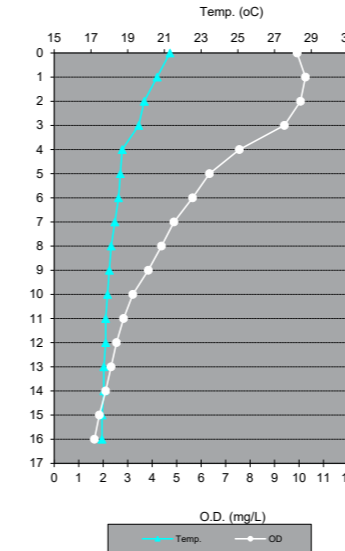


22/06/2022

prof.	Temp.	OD
0	19,8	8,78
1	19,2	9,00
2	18,9	8,91
3	18,8	8,74
4	18,5	8,52
5	18,3	8,08
6	18,1	7,71
7	18,0	7,53
8	17,9	7,03
9	17,7	6,34
10	17,7	5,95

BILL 02900
Outubro

OUTUBRO

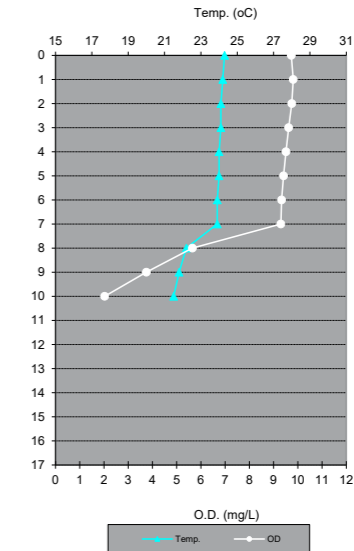


13/10/2022

prof.	Temp.	OD
0	21,3	9,92
1	20,6	10,26
2	19,9	10,06
3	19,6	9,40
4	18,7	7,56
5	18,6	6,34
6	18,5	5,65
7	18,3	4,89
8	18,1	4,38
9	18	3,84
10	17,9	3,21
11	17,8	2,83
12	17,8	2,54
13	17,7	2,32
14	17,7	2,1
15	17,6	1,84
16	17,6	1,64

BILL 02900
Dezembro

DEZEMBRO

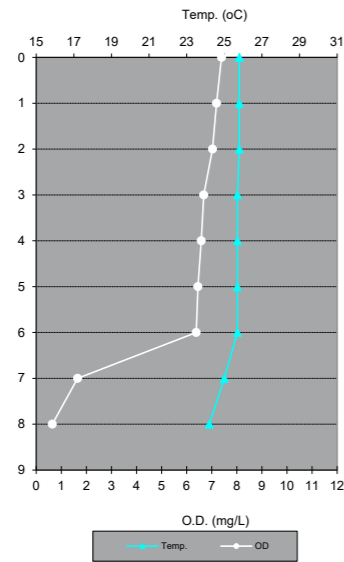


06/12/2022

prof.	Temp.	OD
0	24,3	9,73
1	24,2	9,81
2	24,1	9,75
3	24,1	9,62
4	24,0	9,51
5	24,0	9,41
6	23,9	9,33
7	23,9	9,30
8	22,2	5,65
9	21,8	3,75
10	21,5	2,03

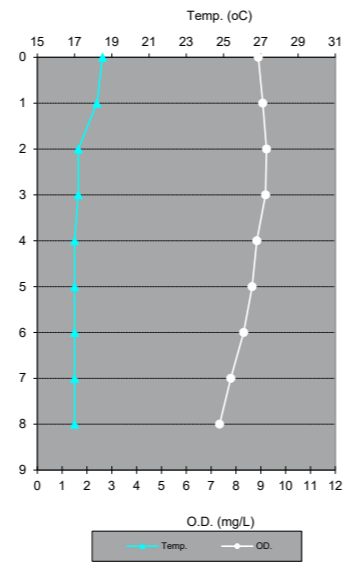
BIRP 00500 - Braço do Rio Pequeno
 No Braço do Rio Pequeno, a aproximadamente 2 km à montante da Rodovia Caminhos do Mar.

BIRP 00500
Março
 MARÇO



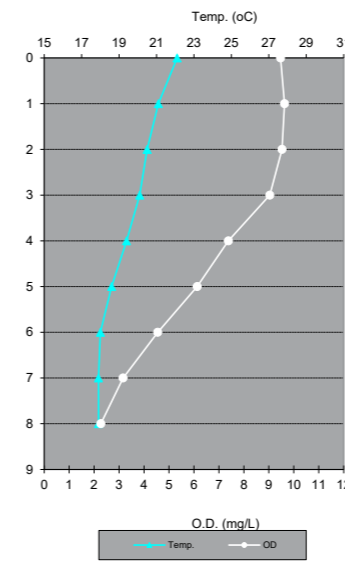
15/03/2022		
prof.	Temp.	OD
0	25,8	7,39
1	25,8	7,19
2	25,8	7,03
3	25,7	6,68
4	25,7	6,58
5	25,7	6,45
6	25,7	6,38
7	25	1,65
8	24,2	0,64

BIRP 00500
Junho
 JUNHO



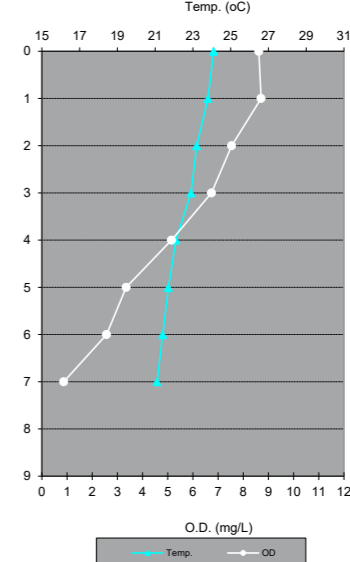
22/06/2022		
prof.	Temp.	OD
0	18,5	8,9
1	18,2	9,08
2	17,2	9,23
3	17,2	9,19
4	17	8,84
5	17	8,65
6	17	8,31
7	17	7,79
8	17	7,34

BIRP 00500
Outubro
 OUTUBRO



13/10/2022		
prof.	Temp.	OD
0	22,1	9,47
1	21,1	9,63
2	20,5	9,53
3	20,1	9,04
4	19,4	7,38
5	18,6	6,13
6	18	4,55
7	17,9	3,16
8	17,9	2,27

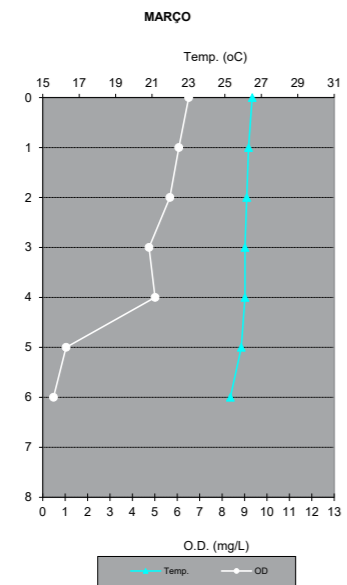
BIRP 00500
Dezembro
 DEZEMBRO



06/12/2022		
prof.	Temp.	OD
0	24,1	8,62
1	23,8	8,71
2	23,2	7,54
3	22,9	6,74
4	22,1	5,15
5	21,7	3,35
6	21,4	2,57
7	21,1	0,87

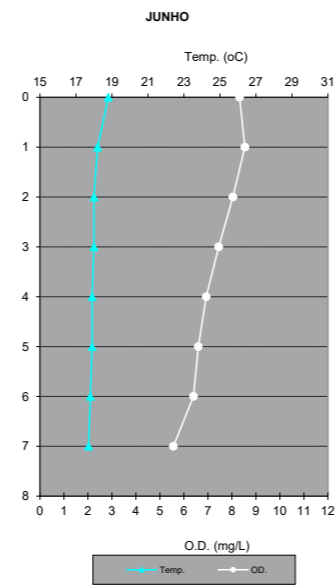
BITQ 00100 - Braço do Ribeirão Taquacetuba
Na baía situada no final da rua Tomekichi Inouye (captação da SABESP)

BITQ 00100
Março



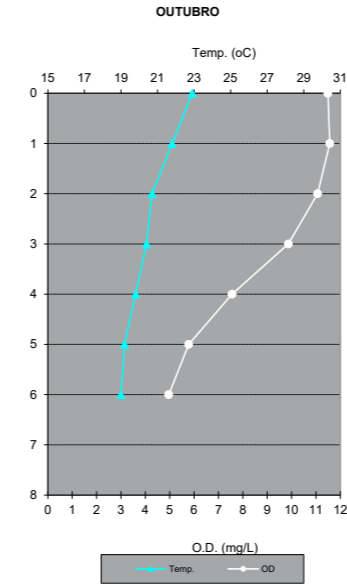
15/03/2022		
prof.	Temp.	OD
0	26,5	6,51
1	26,3	6,07
2	26,2	5,67
3	26,1	4,74
4	26,1	5,01
5	25,9	1,04
6	25,3	0,48

BITQ 00100
Junho



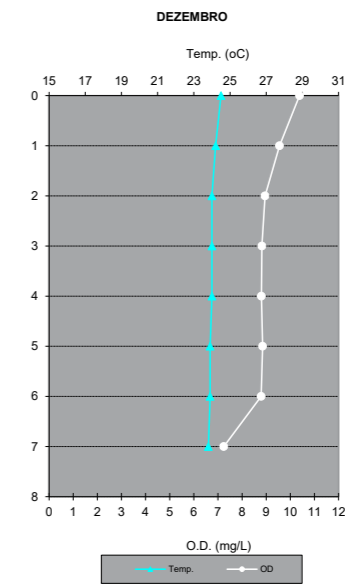
22/06/2022		
prof.	Temp.	OD.
0	18,8	8,32
1	18,2	8,54
2	18	8,04
3	18	7,45
4	17,9	6,93
5	17,9	6,6
6	17,8	6,4
7	17,7	5,56

BITQ 00100
Outubro



13/10/2022		
prof.	Temp.	OD
0	22,9	11,49
1	21,8	11,57
2	20,7	11,07
3	20,4	9,87
4	19,8	7,56
5	19,2	5,78
6	19	4,96

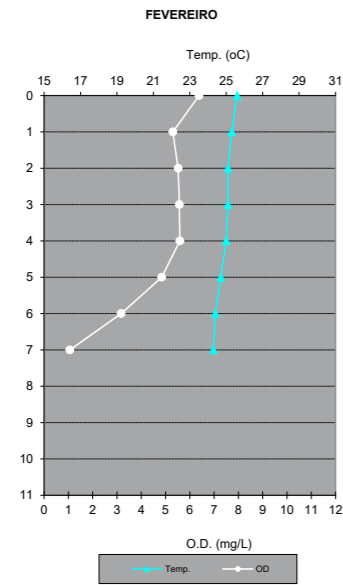
BITQ 00100
Dezembro



06/12/2022		
prof.	Temp.	OD
0	24,5	10,38
1	24,2	9,55
2	24	8,95
3	24	8,82
4	24	8,8
5	23,9	8,85
6	23,9	8,79
7	23,8	7,24

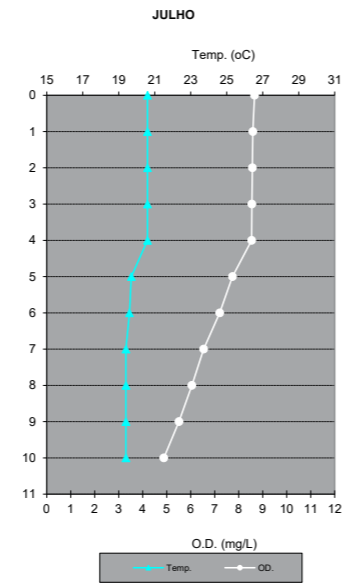
BROA 02800 - Represa do Broa
No corpo central, a 1km do final do Condomínio Santo Antônio

BROA 02800
Fevereiro



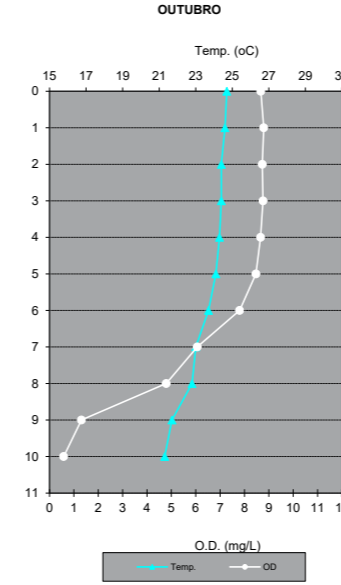
02/02/2022		
prof.	Temp.	OD
0	25,6	6,38
1	25,3	5,3
2	25,1	5,52
3	25,1	5,57
4	25	5,59
5	24,7	4,84
6	24,4	3,17
7	24,3	1,06

BROA 02800
Julho



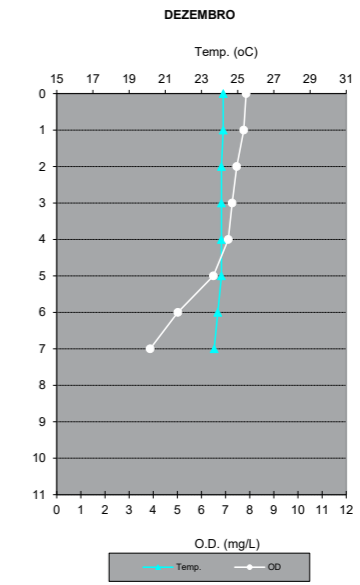
19/07/2022		
prof.	Temp.	OD.
0	20,6	8,66
1	20,6	8,59
2	20,6	8,57
3	20,6	8,55
4	20,6	8,54
5	19,7	7,74
6	19,6	7,21
7	19,4	6,54
8	19,4	6,05
9	19,4	5,51
10	19,4	4,88

BROA 02800
Outubro



18/10/2022		
prof.	Temp.	OD
0	24,7	8,67
1	24,6	8,79
2	24,4	8,73
3	24,4	8,76
4	24,3	8,66
5	24,1	8,47
6	23,7	7,8
7	23	6,06
8	22,8	4,79
9	21,7	1,31
10	21,3	0,58

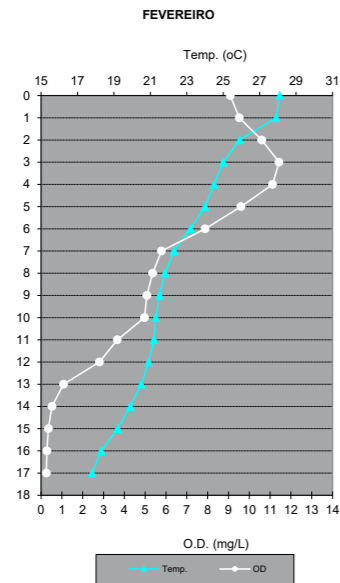
BROA 02800
Dezembro



01/12/2022		
prof.	Temp.	OD
0	24,2	7,85
1	24,2	7,75
2	24,1	7,46
3	24,1	7,27
4	24,1	7,11
5	24,1	6,49
6	23,9	5,02
7	23,7	3,87

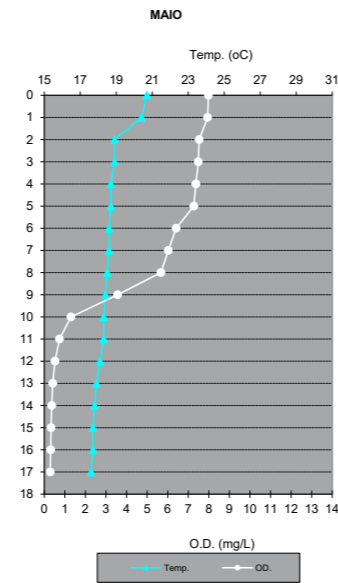
CACH 00500 - Reservatório do Rio Cachoeira
 No meio do corpo central, cerca de 3,5 km da barragem

CACH 00500
Fevereiro



15/02/2022		
prof.	Temp.	OD
0	28,1	9,09
1	27,9	9,52
2	25,9	10,6
3	25	11,43
4	24,5	11,12
5	24	9,6
6	23,2	7,88
7	22,3	5,78
8	21,8	5,36
9	21,5	5,08
10	21,3	4,97
11	21,2	3,66
12	20,9	2,8
13	20,5	1,08
14	19,9	0,52
15	19,2	0,35
16	18,3	0,28
17	17,8	0,25

CACH 00500
Mai



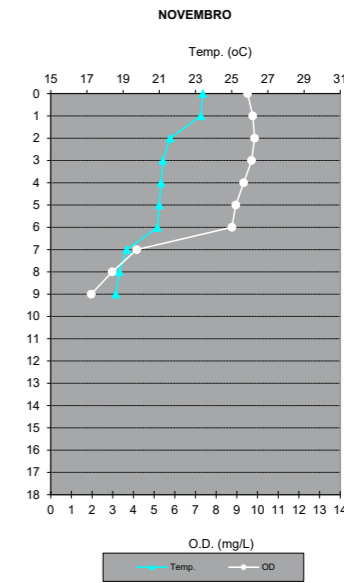
24/05/2022		
prof.	Temp.	OD
0	20,7	7,98
1	20,4	7,94
2	18,9	7,53
3	18,9	7,49
4	18,7	7,37
5	18,7	7,27
6	18,6	6,41
7	18,6	6,03
8	18,5	5,67
9	18,4	3,57
10	18,3	1,3
11	18,3	0,74
12	18,1	0,52
13	17,9	0,41
14	17,8	0,36
15	17,7	0,33
16	17,7	0,31
17	17,6	0,29

CACH 00500
Agosto



23/08/2022		
prof.	Temp.	OD
0	19,2	9,08
1	19	9,46
2	18	9,71
3	17,9	9,37
4	17,8	9,16
5	17,7	8,89
6	17,7	8,51
7	17,6	8,34
8	17,6	8,19
9	17,6	8,01
10	17,6	7,87
11	17,6	7,68
12	17,5	7,37
13	17,4	5,3
14	17,3	3,27

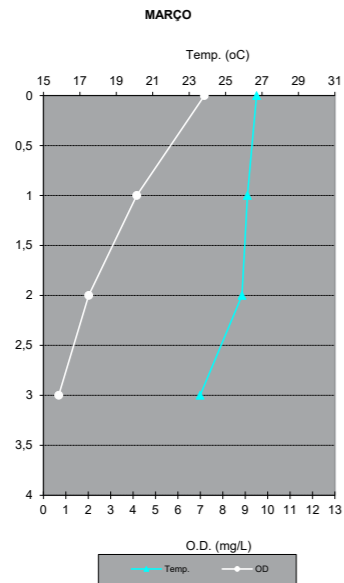
CACH 00500
Novembro



08/11/2022		
prof.	Temp.	OD
0	23,4	9,52
1	23,3	9,77
2	21,6	9,86
3	21,2	9,71
4	21,1	9,33
5	21	8,95
6	20,9	8,76
7	19,2	4,16
8	18,8	2,97
9	18,6	1,96

GUAR 00100 - Reservatório do Guarapiranga
No meio do Braço do Rio Parelheiros, no bairro do Balneário São José

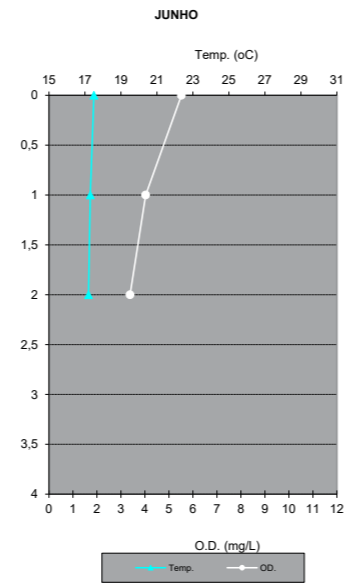
GUAR 00100
Março



14/03/2022

prof.	Temp.	OD
0	26,7	7,18
1	26,2	4,16
2	25,9	2,02
3	23,6	0,68

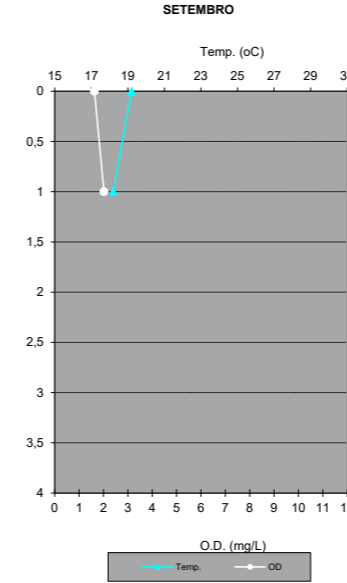
GUAR 00100
Junho



20/06/2022

prof.	Temp.	OD
0	17,5	5,52
1	17,3	4,03
2	17,2	3,38

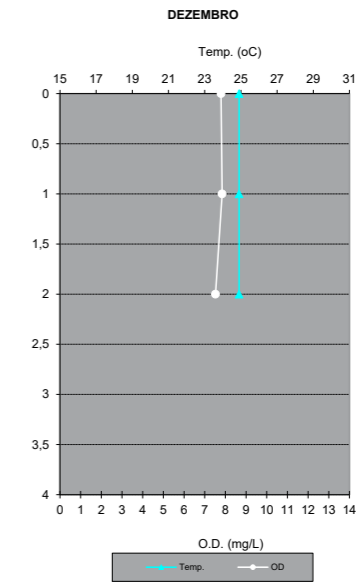
GUAR 00100
Setembro



19/09/2022

prof.	Temp.	OD
0	19,2	1,63
1	18,2	2,02

GUAR 00100
Dezembro

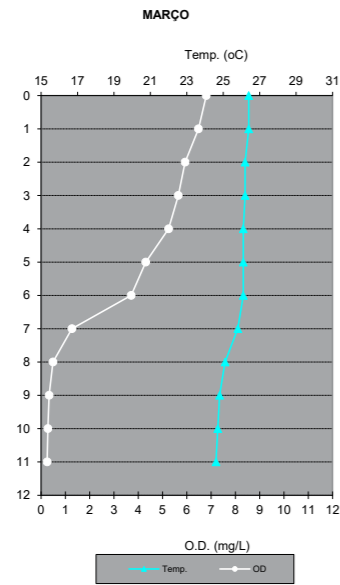


05/12/2022

prof.	Temp.	OD
0	24,9	7,79
1	24,9	7,84
2	24,9	7,52

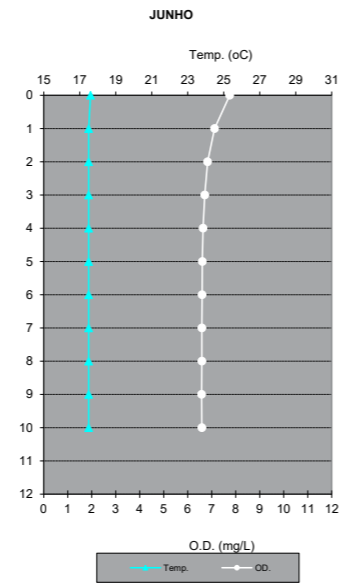
GUAR 00900 - Reservatório do Guarapiranga
Na Captação da SABESP junto à casa de Bombas.

GUAR 00900
Março



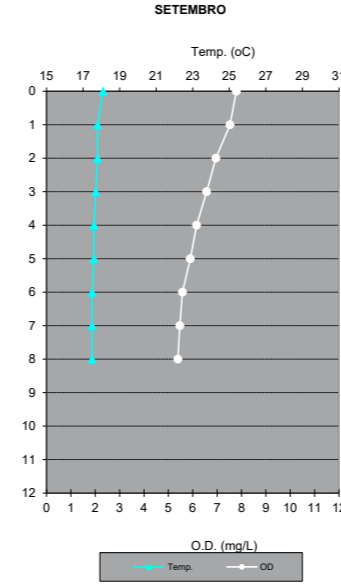
14/03/2022		
prof.	Temp.	OD
0	26,4	6,8
1	26,4	6,48
2	26,2	5,93
3	26,2	5,65
4	26,1	5,25
5	26,1	4,31
6	26,1	3,71
7	25,8	1,27
8	25,1	0,49
9	24,8	0,33
10	24,7	0,28
11	24,6	0,25

GUAR 00900
Junho



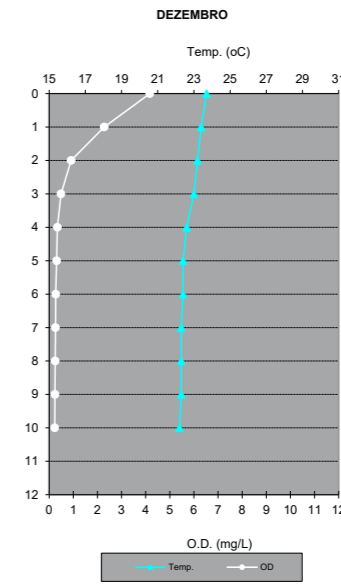
20/06/2022		
prof.	Temp.	OD
0	17,6	7,75
1	17,5	7,12
2	17,5	6,83
3	17,5	6,71
4	17,5	6,64
5	17,5	6,61
6	17,5	6,6
7	17,5	6,59
8	17,5	6,59
9	17,5	6,58
10	17,5	6,59

GUAR 00900
Setembro



19/09/2022		
prof.	Temp.	OD
0	18,1	7,79
1	17,8	7,53
2	17,8	6,95
3	17,7	6,57
4	17,6	6,16
5	17,6	5,9
6	17,5	5,58
7	17,5	5,47
8	17,5	5,39

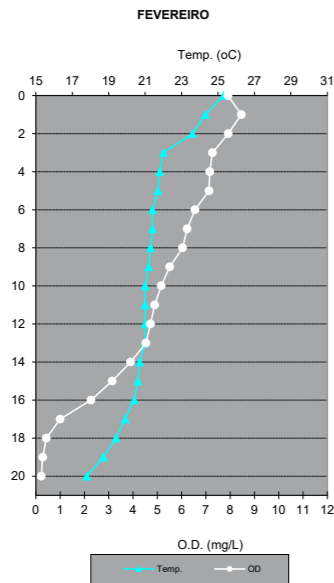
GUAR 00900
Dezembro



05/12/2022		
prof.	Temp.	OD
0	23,7	4,17
1	23,4	2,28
2	23,2	0,91
3	23	0,49
4	22,6	0,34
5	22,4	0,31
6	22,4	0,27
7	22,3	0,26
8	22,3	0,25
9	22,3	0,24
10	22,2	0,23

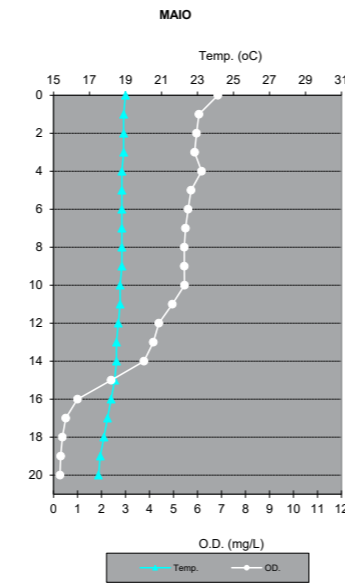
JARI 00800 - Reservatório Jaguari - UGRHI 05
No corpo central do Res. Jaguari, em frente a ilha.

JARI 00800
Fevereiro



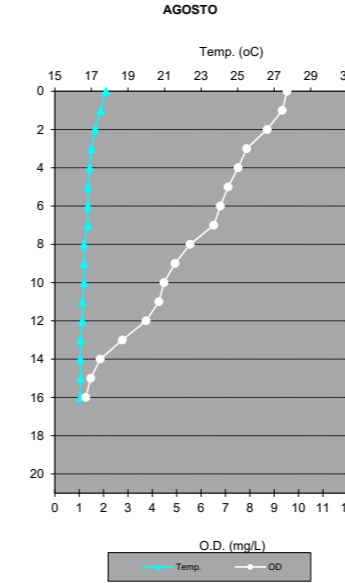
16/02/2022		
prof.	Temp.	OD
0	25,3	7,91
1	24,3	8,46
2	23,6	7,92
3	22	7,27
4	21,8	7,16
5	21,7	7,13
6	21,4	6,55
7	21,4	6,23
8	21,3	6,04
9	21,2	5,51
10	21	5,16
11	21	4,89
12	21	4,72
13	21	4,53
14	20,7	3,9
15	20,6	3,14
16	20,4	2,27
17	19,9	1
18	19,4	0,43
19	18,7	0,28
20	17,8	0,22

JARI 00800
Maio



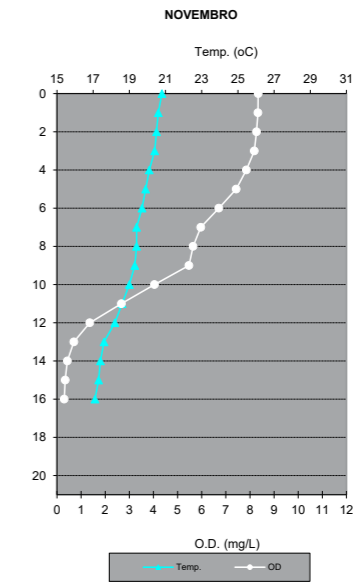
25/05/2022		
prof.	Temp.	OD
0	19	6,85
1	18,9	6,06
2	18,9	5,96
3	18,9	5,88
4	18,8	6,17
5	18,8	5,73
6	18,8	5,61
7	18,8	5,5
8	18,8	5,45
9	18,8	5,45
10	18,7	5,46
11	18,7	4,95
12	18,6	4,39
13	18,5	4,16
14	18,5	3,77
15	18,4	2,4
16	18,2	1
17	18	0,51
18	17,8	0,37
19	17,6	0,3
20	17,5	0,27

JARI 00800
Agosto



24/08/2022		
prof.	Temp.	OD
0	17,8	9,53
1	17,5	9,33
2	17,2	8,71
3	17	7,87
4	16,9	7,52
5	16,8	7,11
6	16,8	6,79
7	16,8	6,52
8	16,6	5,55
9	16,6	4,93
10	16,6	4,48
11	16,5	4,27
12	16,5	3,74
13	16,4	2,77
14	16,4	1,86
15	16,4	1,47
16	16,4	1,27

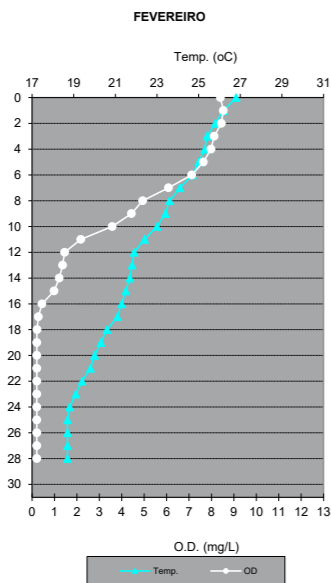
JARI 00800
Novembro



09/11/2022		
prof.	Temp.	OD
0	20,8	8,34
1	20,6	8,33
2	20,5	8,27
3	20,4	8,18
4	20,1	7,85
5	19,9	7,43
6	19,7	6,71
7	19,4	5,96
8	19,4	5,64
9	19,3	5,47
10	19	4,04
11	18,6	2,67
12	18,2	1,36
13	17,6	0,7
14	17,4	0,43
15	17,3	0,34
16	17,1	0,3

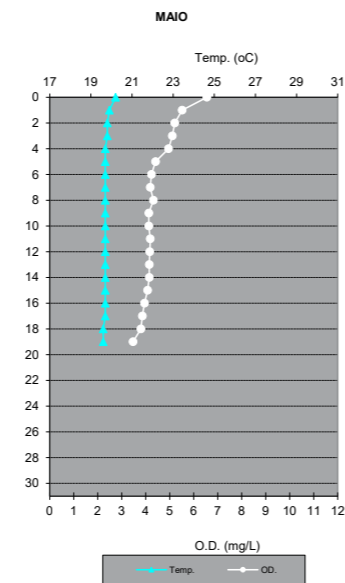
JCRE 00500 - Reservatório do Rio Jacaré-UGRHI 05
No corpo central

**JCRE 00500
Fevereiro**



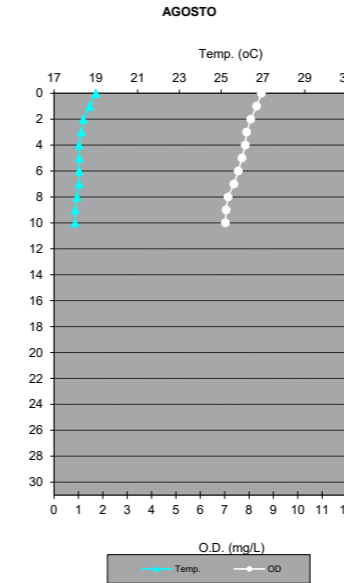
16/02/2022		
prof.	Temp.	OD
0	26,8	8,4
1	26,2	8,53
2	25,8	8,44
3	25,4	8,12
4	25,3	7,98
5	25	7,64
6	24,7	7,12
7	24,1	6,08
8	23,6	4,93
9	23,4	4,43
10	23	3,57
11	22,4	2,17
12	21,9	1,45
13	21,8	1,36
14	21,7	1,21
15	21,5	0,98
16	21,3	0,44
17	21,1	0,28
18	20,6	0,22
19	20,3	0,21
20	20	0,21
21	19,8	0,21
22	19,4	0,21
23	19,1	0,21
24	18,8	0,21
25	18,7	0,21
26	18,7	0,21
27	18,7	0,21
28	18,7	0,21

**JCRE 00500
Maio**



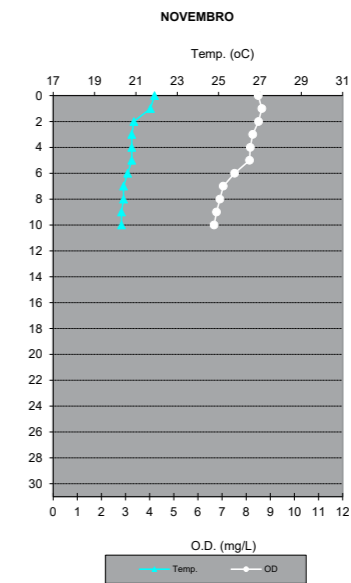
25/05/2022		
prof.	Temp.	OD.
0	20,2	6,55
1	19,9	5,52
2	19,8	5,21
3	19,8	5,11
4	19,7	4,95
5	19,7	4,41
6	19,7	4,24
7	19,7	4,19
8	19,7	4,32
9	19,7	4,13
10	19,7	4,13
11	19,7	4,19
12	19,7	4,17
13	19,7	4,15
14	19,7	4,15
15	19,7	4,08
16	19,7	3,95
17	19,7	3,86
18	19,6	3,8
19	19,6	3,47

**JCRE 00500
Agosto**



24/08/2022		
prof.	Temp.	OD
0	19	8,51
1	18,7	8,31
2	18,4	8,07
3	18,3	7,9
4	18,2	7,85
5	18,2	7,71
6	18,2	7,56
7	18,2	7,38
8	18,1	7,14
9	18	7,06
10	18	7,03

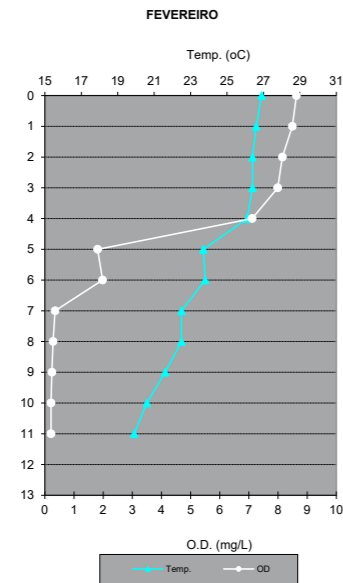
**JCRE 00500
Novembro**



09/11/2022		
prof.	Temp.	OD
0	21,9	8,5
1	21,7	8,65
2	20,9	8,51
3	20,8	8,27
4	20,8	8,17
5	20,8	8,14
6	20,6	7,52
7	20,4	7,05
8	20,4	6,91
9	20,3	6,77
10	20,3	6,67

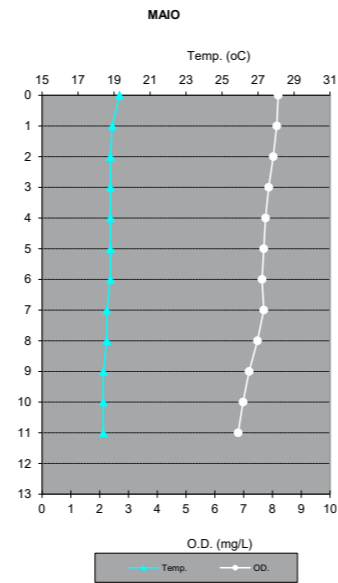
JQUJ 00900 - Reservatório do Juqueri ou Paiva Castro
 Ponte Santa Inês, na rodovia que liga Mairiporã à Franco da Rocha

JQUJ 00900
Fevereiro



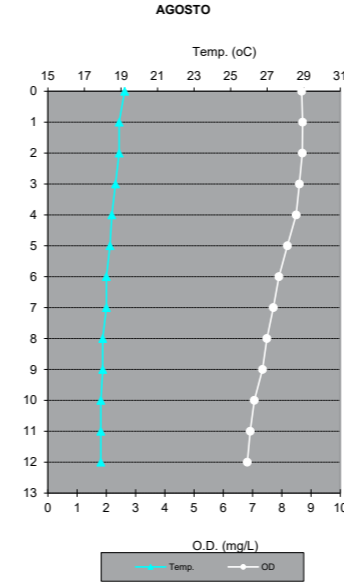
17/02/2022		
prof.	Temp.	OD
0	26,9	8,63
1	26,6	8,49
2	26,4	8,15
3	26,4	7,99
4	26,1	7,11
5	23,7	1,81
6	23,8	1,98
7	22,5	0,35
8	22,5	0,28
9	21,6	0,24
10	20,6	0,21
11	19,9	0,21

JQUJ 00900
Mai



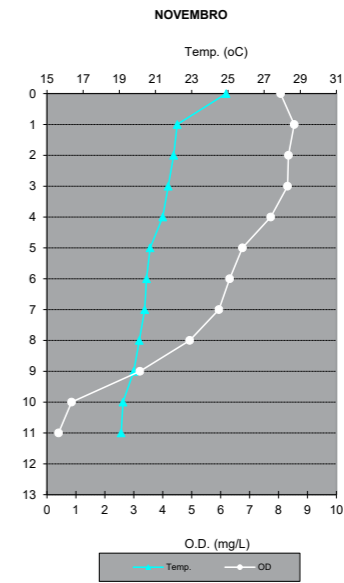
26/05/2022		
prof.	Temp.	OD
0	19,3	8,2
1	18,9	8,15
2	18,8	8,03
3	18,8	7,87
4	18,8	7,76
5	18,8	7,7
6	18,8	7,64
7	18,6	7,7
8	18,6	7,48
9	18,4	7,19
10	18,4	6,98
11	18,4	6,81

JQUJ 00900
Agosto



25/08/2022		
prof.	Temp.	OD
0	19,2	8,68
1	18,9	8,71
2	18,9	8,7
3	18,7	8,6
4	18,5	8,49
5	18,4	8,19
6	18,2	7,9
7	18,2	7,71
8	18	7,49
9	18	7,34
10	17,9	7,06
11	17,9	6,92
12	17,9	6,82

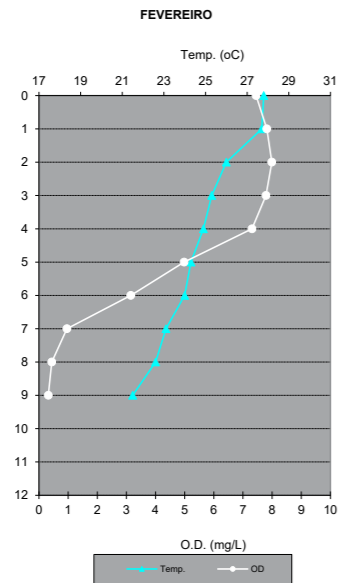
JQUJ 00900
Novembro



10/11/2022		
prof.	Temp.	OD
0	24,9	8,07
1	22,2	8,54
2	22	8,34
3	21,7	8,31
4	21,4	7,73
5	20,7	6,75
6	20,5	6,31
7	20,4	5,94
8	20,1	4,93
9	19,8	3,21
10	19,2	0,85
11	19,1	0,4

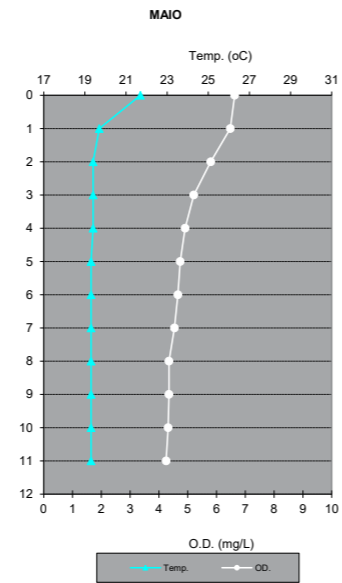
RAIN 00880 - Represa do Rio Atibainha
 Em frente as obras de colocação da bomba para captação do volume morto, antes da Ensecadeira. Em frente ao muro da Estrada que liga Nazaré-Guarulhos.

**RAIN 00880
Fevereiro**



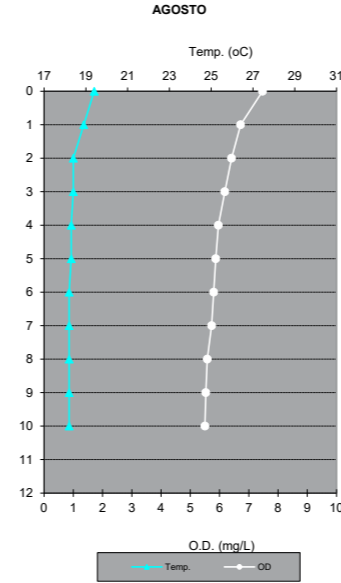
12/02/2022		
prof.	Temp.	OD
0	27,8	7,45
1	27,7	7,82
2	26	7,99
3	25,3	7,79
4	24,9	7,31
5	24,3	4,98
6	24	3,15
7	23,1	0,96
8	22,6	0,44
9	21,5	0,32

**RAIN 00880
Maio**



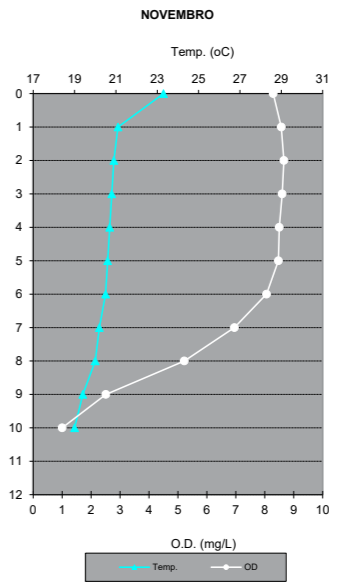
24/05/2022		
prof.	Temp.	OD.
0	21,7	6,63
1	19,7	6,48
2	19,4	5,8
3	19,4	5,21
4	19,4	4,91
5	19,3	4,74
6	19,3	4,66
7	19,3	4,54
8	19,3	4,35
9	19,3	4,35
10	19,3	4,32
11	19,3	4,25

**RAIN 00880
Agosto**



23/08/2022		
prof.	Temp.	OD
0	19,4	7,47
1	18,9	6,72
2	18,4	6,41
3	18,4	6,18
4	18,3	5,96
5	18,3	5,87
6	18,2	5,8
7	18,2	5,73
8	18,2	5,58
9	18,2	5,53
10	18,2	5,5

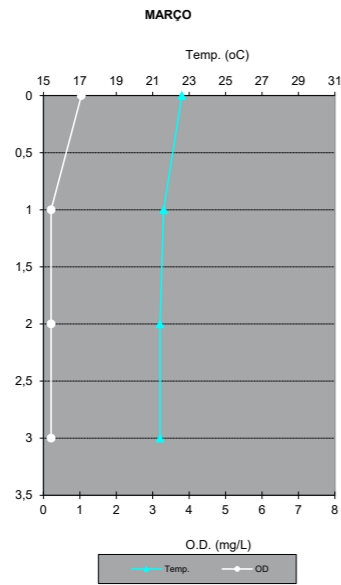
**RAIN 00880
Novembro**



08/11/2022		
prof.	Temp.	OD
0	23,3	8,29
1	21,1	8,57
2	20,9	8,66
3	20,8	8,6
4	20,7	8,5
5	20,6	8,47
6	20,5	8,06
7	20,2	6,95
8	20	5,22
9	19,4	2,51
10	19	1

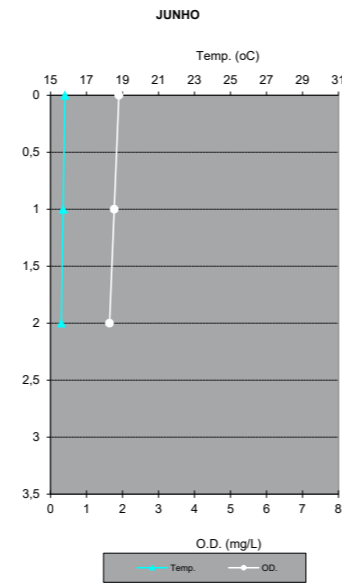
RGDE 02030 - Reservatório do Rio Grande
1 Km depois da desembocadura do Rio Grande ou Jurubatuba, próximo a transposição da SABESP.

RGDE 02030
Março



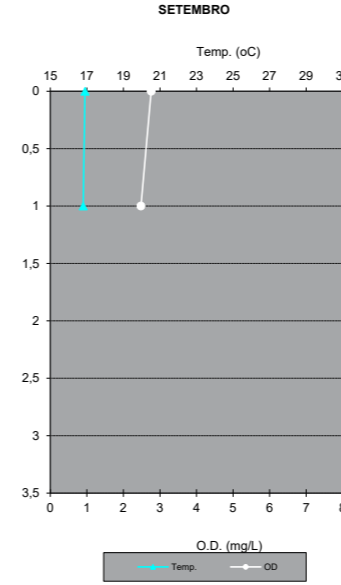
17/03/2022		
prof.	Temp.	OD
0	22,6	1,04
1	21,6	0,21
2	21,4	0,21
3	21,4	0,21

RGDE 02030
Junho



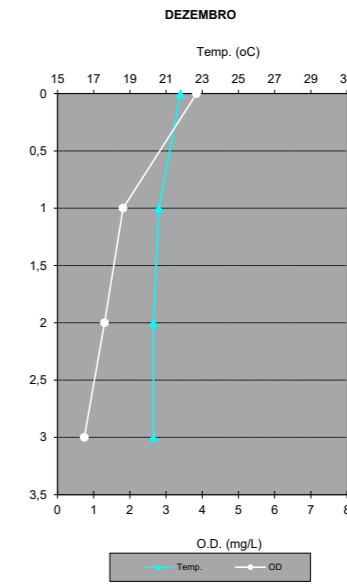
14/06/2022		
prof.	Temp.	OD.
0	15,8	1,9
1	15,7	1,77
2	15,6	1,64

RGDE 02030
Setembro



21/09/2022		
prof.	Temp.	OD
0	16,9	2,76
1	16,8	2,48

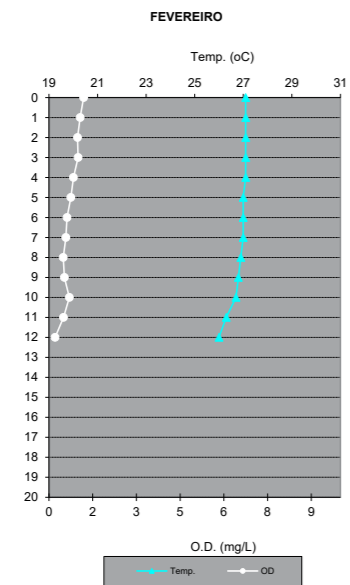
RGDE 02030
Dezembro



07/12/2022		
prof.	Temp.	OD
0	21,8	3,84
1	20,6	1,81
2	20,3	1,3
3	20,3	0,74

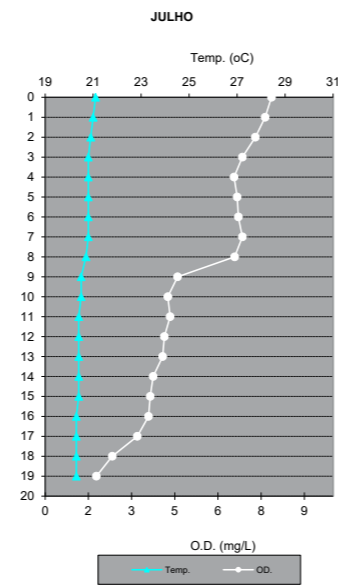
TIBB 02100 - Reservatório de Barra Bonita
No meio do corpo central, a jusante da confluência - Braços Tietê e Piracicaba.

**TIBB 02100
Fevereiro**



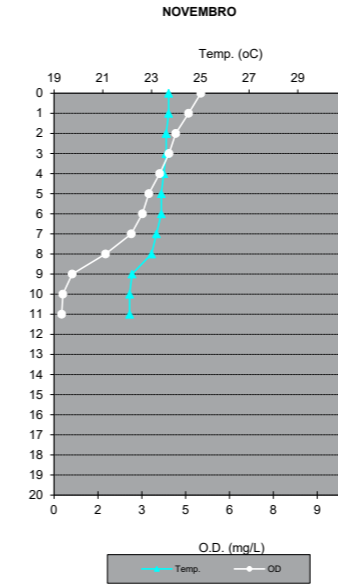
02/02/2022		
prof.	Temp.	OD
0	27,1	1,19
1	27,1	1,07
2	27,1	0,98
3	27,1	1
4	27,1	0,84
5	27	0,75
6	27	0,62
7	27	0,58
8	26,9	0,49
9	26,8	0,53
10	26,7	0,7
11	26,3	0,5
12	26	0,21

**TIBB 02100
Julho**



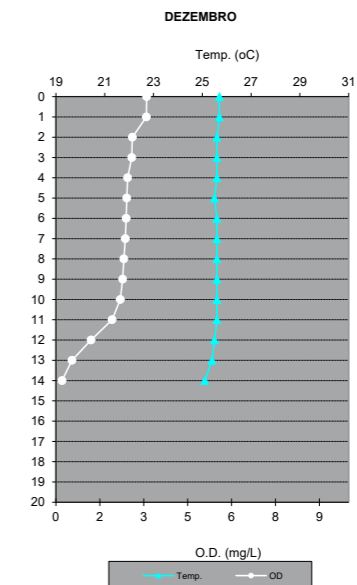
26/07/2022		
prof.	Temp.	OD
0	21,1	7,86
1	21	7,64
2	20,9	7,3
3	20,8	6,85
4	20,8	6,56
5	20,8	6,67
6	20,8	6,71
7	20,8	6,85
8	20,7	6,58
9	20,5	4,6
10	20,5	4,26
11	20,4	4,34
12	20,4	4,14
13	20,4	4,08
14	20,4	3,75
15	20,4	3,65
16	20,3	3,59
17	20,3	3,2
18	20,3	2,33
19	20,3	1,78

**TIBB 02100
Novembro**



17/11/2022		
prof.	Temp.	OD
0	23,7	5,02
1	23,7	4,6
2	23,6	4,16
3	23,6	3,93
4	23,5	3,61
5	23,4	3,24
6	23,4	3,02
7	23,2	2,64
8	23	1,76
9	22,2	0,62
10	22,1	0,3
11	22,1	0,26

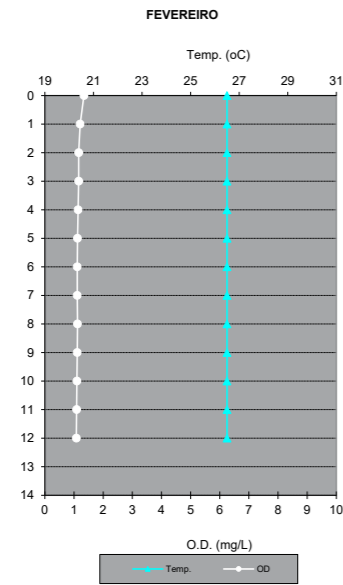
**TIBB 02100
Dezembro**



15/12/2022		
prof.	Temp.	OD
0	25,7	3,1
1	25,7	3,09
2	25,6	2,61
3	25,6	2,59
4	25,6	2,45
5	25,5	2,42
6	25,6	2,4
7	25,6	2,37
8	25,6	2,32
9	25,6	2,28
10	25,6	2,2
11	25,6	1,92
12	25,5	1,2
13	25,4	0,55
14	25,1	0,21

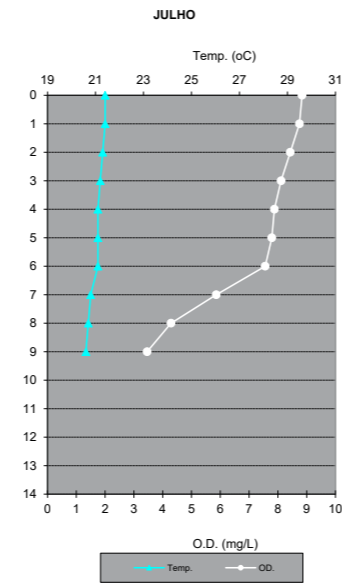
TIBB 02700 - Reservatório de Barra Bonita
No meio do corpo central, na direção do Córrego Araquazinho.

**TIBB 02700
Fevereiro**



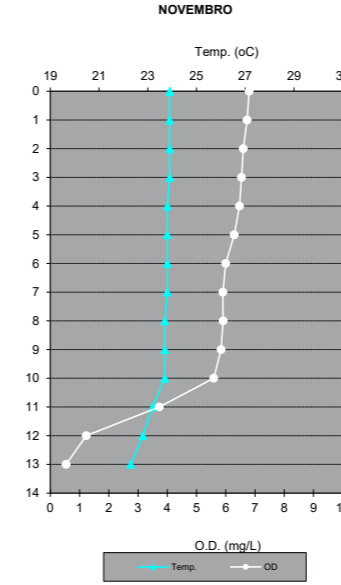
02/02/2022		
prof.	Temp.	OD
0	26,5	1,34
1	26,5	1,21
2	26,5	1,16
3	26,5	1,16
4	26,5	1,14
5	26,5	1,12
6	26,5	1,11
7	26,5	1,11
8	26,5	1,12
9	26,5	1,11
10	26,5	1,1
11	26,5	1,09
12	26,5	1,08

**TIBB 02700
Julho**



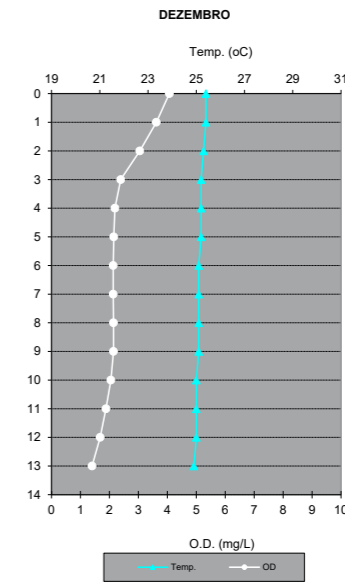
26/07/2022		
prof.	Temp.	OD.
0	21,4	8,84
1	21,4	8,75
2	21,3	8,43
3	21,2	8,11
4	21,1	7,88
5	21,1	7,79
6	21,1	7,56
7	20,8	5,86
8	20,7	4,29
9	20,6	3,46

**TIBB 02700
Novembro**



17/11/2022		
prof.	Temp.	OD
0	23,9	6,8
1	23,9	6,73
2	23,9	6,6
3	23,9	6,54
4	23,8	6,47
5	23,8	6,29
6	23,8	6
7	23,8	5,9
8	23,7	5,91
9	23,7	5,84
10	23,7	5,59
11	23,2	3,73
12	22,8	1,23
13	22,3	0,54

**TIBB 02700
Dezembro**



15/12/2022		
prof.	Temp.	OD
0	25,4	4,07
1	25,4	3,62
2	25,3	3,05
3	25,2	2,39
4	25,2	2,19
5	25,2	2,15
6	25,1	2,13
7	25,1	2,13
8	25,1	2,14
9	25,1	2,14
10	25	2,05
11	25	1,88
12	25	1,68
13	24,9	1,4

